

COMBIWOOD

CombiWood SRL Slit

Descrizione tecnica antoncini
ripiegabili

CE

ANTONCINO RIPIEGABILE AD UN' ANTA DA UN LATO

N.B. : in caso di parapetto o inferriata vedere scheda relativa

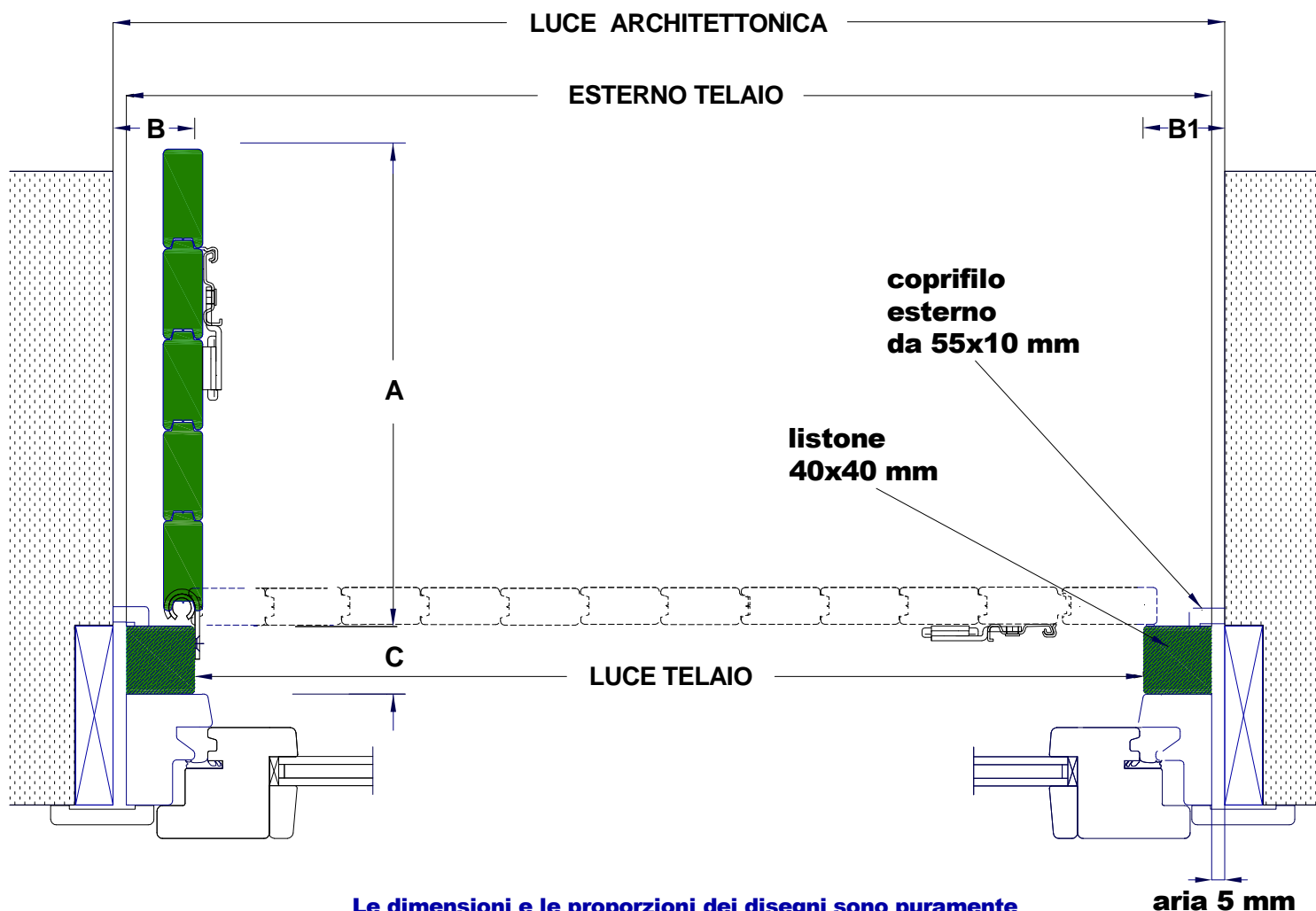
SLIT

TO 1.0

TABELLA QUOTE [mm]	
LUCE NETTA TELAIO	QUOTA "A"
340	380
400	440
QUOTA "B"	minimo 25
QUOTA "B1"	minimo 25
QUOTA "C"	minimo 40

Scheda
1/38

CE



Le dimensioni e le proporzioni dei disegni sono puramente indicative, la Ditta inoltre si riserva il Diritto di modificare senza preavviso il contenuto della scheda tecnica, che non costituisce impegno per il Produttore



ANTONCINO RIPIEGABILE AD UN ANTA PER LATO

N.B. : in caso di parapetto o inferriata vedere scheda relativa

SLIT

TO 1.1

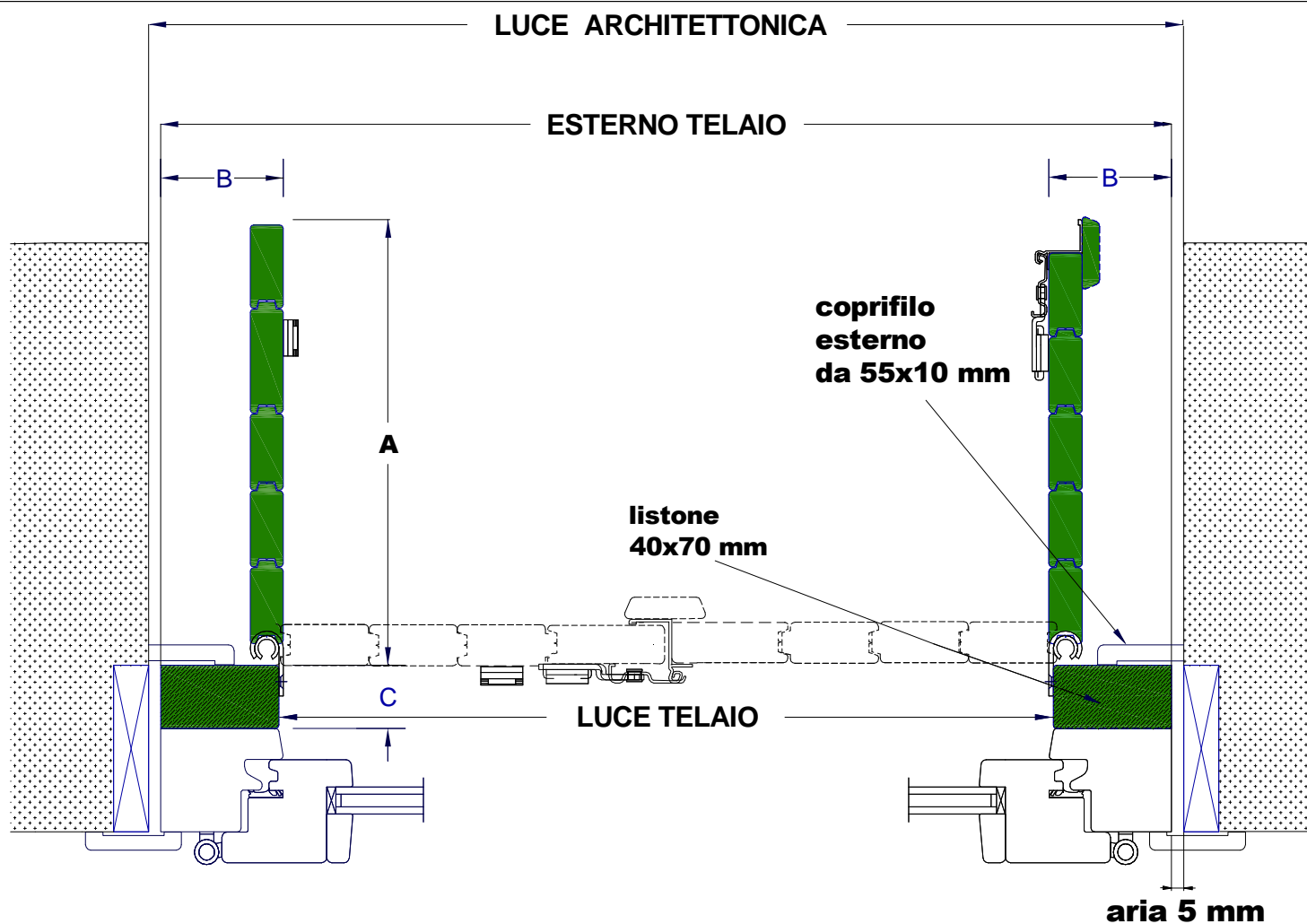


TABELLA QUOTE [mm]	
LUCE NETTA TELAIO	QUOTA " A "
400	210
500	280
600	330
700	390
800	440
QUOTA " B "	minimo 25
QUOTA " C "	minimo 40

Le dimensioni e le proporzioni dei disegni sono puramente indicative, la Ditta inoltre si riserva il Diritto di modificare senza preavviso il contenuto della scheda tecnica, che non costituisce impegno per il Produttore

Scheda
2/38



ANTONCINO RIPIEGABILE A UNA PIU' DUE ANTE PER LATO

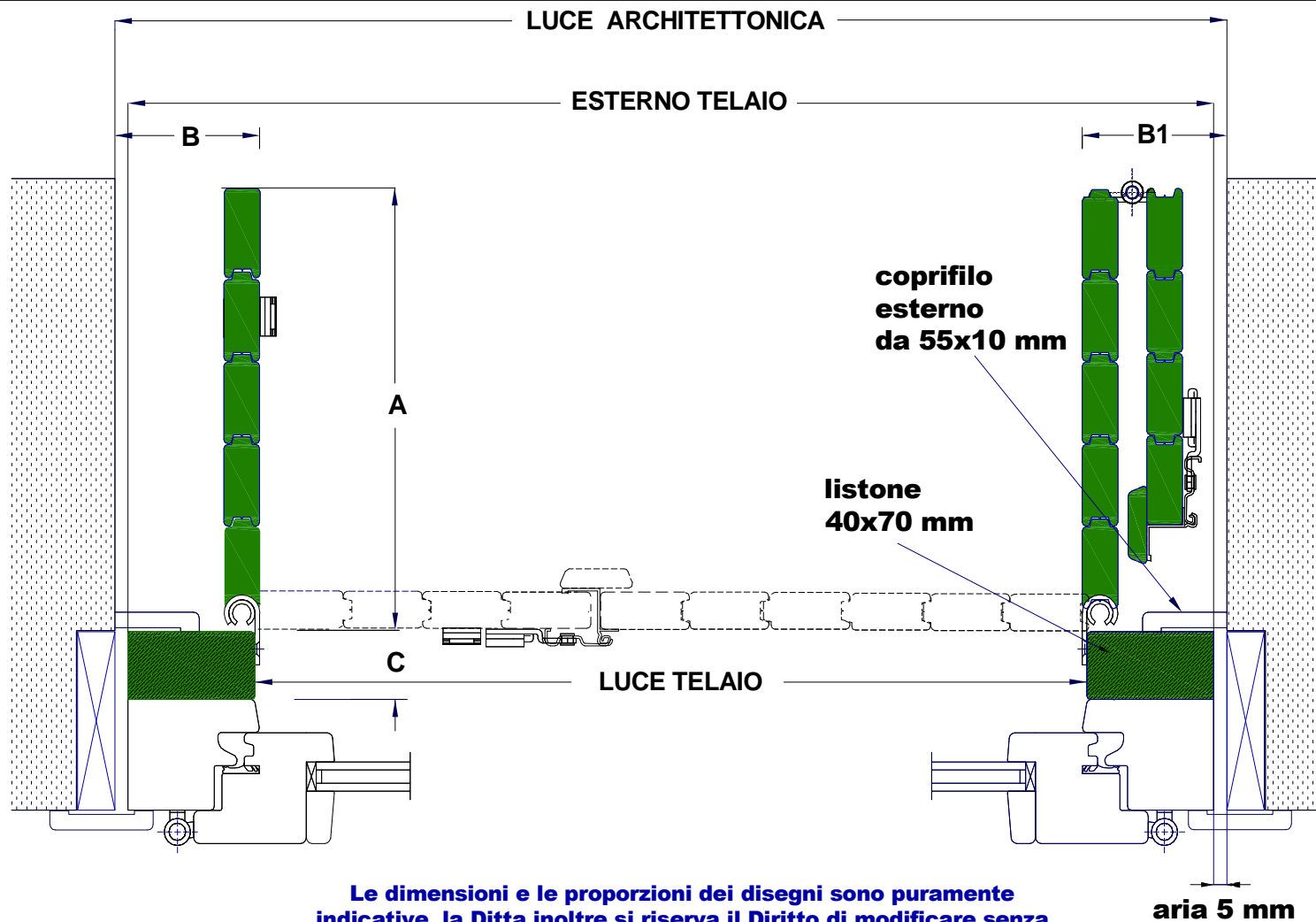
N.B. : in caso di parapetto o inferriata vedere scheda relativa

SLIT

TO 1.2

TABELLA QUOTE [mm]	
LUCE NETTA TELAIO	QUOTA "A"
700	270
800	320
900	360
1000	390
1100	400
1200	440
1300	490
1400	520
QUOTA "B"	minimo 25
QUOTA "B1"	minimo 65
QUOTA "C"	minimo 40

Scheda
3/38



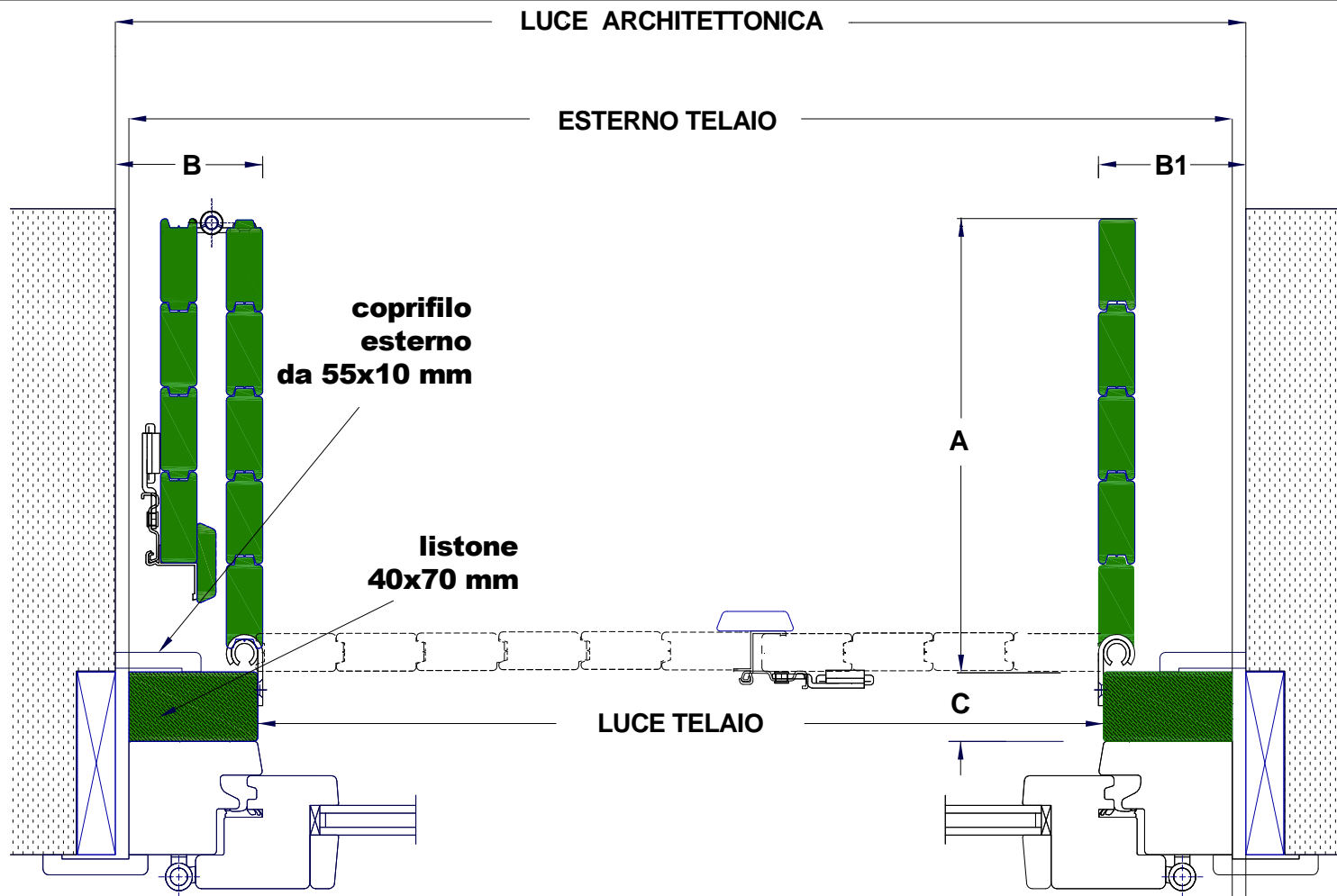
Le dimensioni e le proporzioni dei disegni sono puramente indicative, la Ditta inoltre si riserva il Diritto di modificare senza preavviso il contenuto della scheda tecnica, che non costituisce impegno per il Produttore

ANTONCINO RIPIEGABILE A UNA PIU' DUE ANTE PER LATO

N.B. : in caso di parapetto o inferriata vedere scheda relativa

SLIT

TO 2.1



**coprifilo
esterno
da 55x10 mm**

**listone
40x70 mm**

aria 5 mm

TABELLA QUOTE [mm]	
LUCE NETTA TELAIO	QUOTA " A "
700	270
800	320
900	360
1000	380
1100	400
1200	470
1300	490
1400	520
QUOTA " B "	minimo 65
QUOTA " B1 "	minimo 25
QUOTA " C "	minimo 40

Le dimensioni e le proporzioni dei disegni sono puramente indicative, la Ditta inoltre si riserva il Diritto di modificare senza preavviso il contenuto della scheda tecnica, che non costituisce impegno per il Produttore

**Scheda
4/38**





ANTONCINO RIPIEGABILE DUE ANTE DA UN LATO

N.B. : in caso di parapetto o inferriata vedere scheda relativa

SLIT

TO 0.2

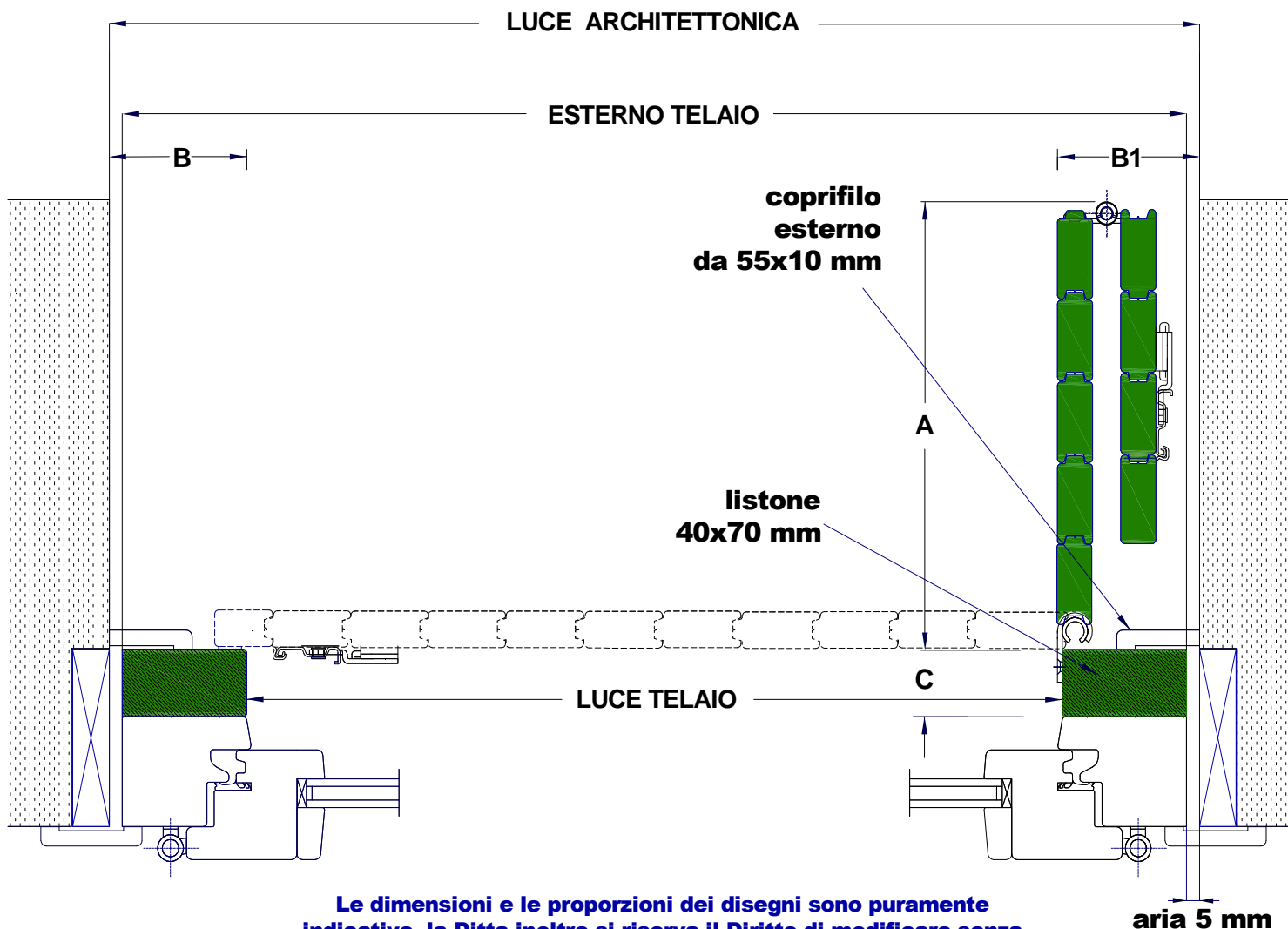


TABELLA
QUOTE [mm]

LUCE NETTA TELAIO	QUOTA "A"
500	320
600	360
700	430
800	430
QUOTA "B"	minimo 25
QUOTA "B1"	minimo 65
QUOTA "C"	minimo 40

Scheda
5/38



Le dimensioni e le proporzioni dei disegni sono puramente indicative, la Ditta inoltre si riserva il Diritto di modificare senza preavviso il contenuto della scheda tecnica, che non costituisce impegno per il Produttore

ANTONCINO RIPIEGABILE A DUE ANTE PER LATO

N.B. : in caso di parapetto o inferriata vedere scheda relativa

SLIT

TO 2.2

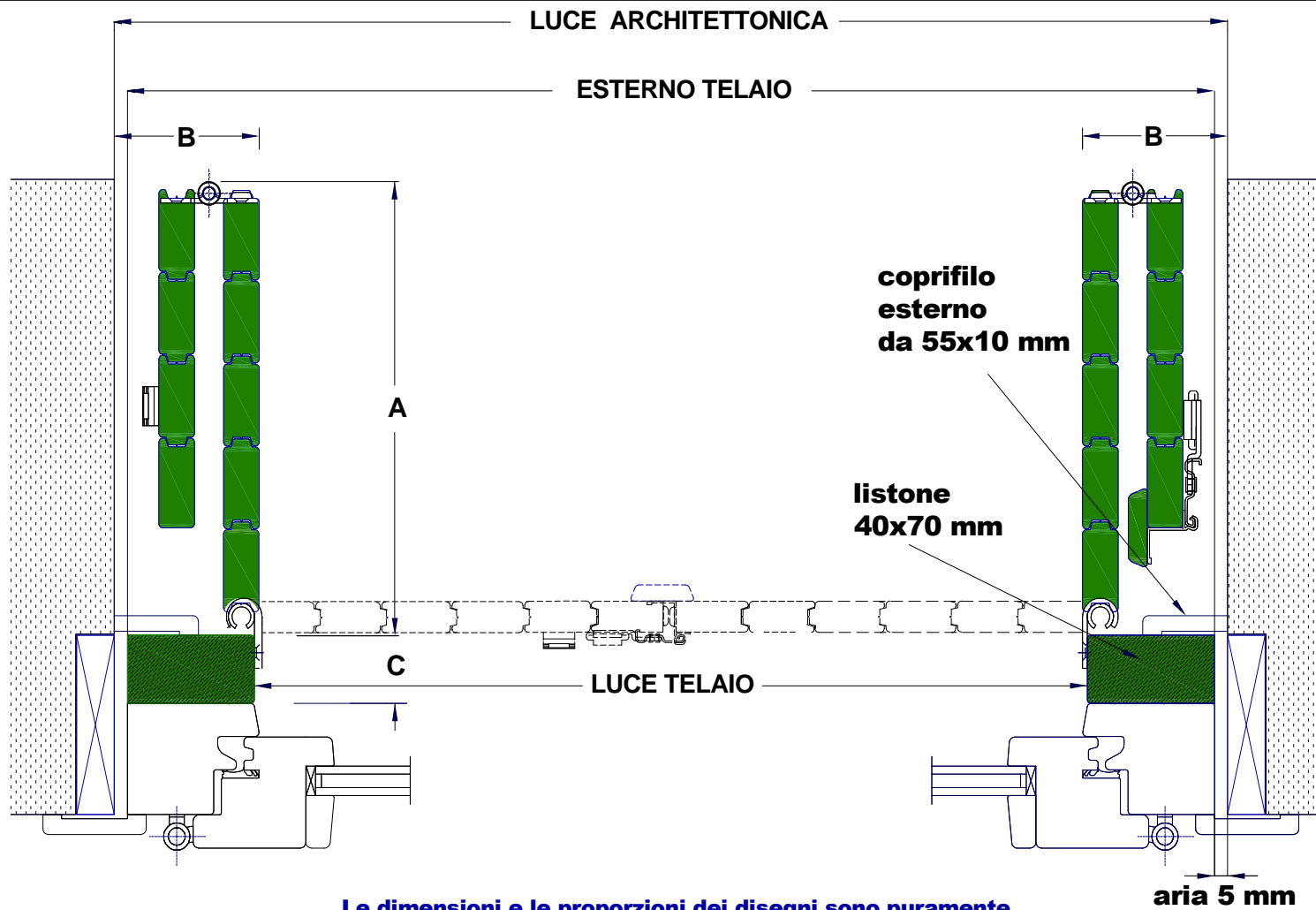


TABELLA QUOTE [mm]	
LUCE NETTA TELAIO	QUOTA " A "
700	220
800	250
900	260
1000	300
1100	320
1200	350
1300	360
1400	400
1500	420
QUOTA " B "	minimo 65
QUOTA " C "	minimo 40

Le dimensioni e le proporzioni dei disegni sono puramente indicative, la Ditta inoltre si riserva il Diritto di modificare senza preavviso il contenuto della scheda tecnica, che non costituisce impegno per il Produttore

Scheda
7/38



ANTONCINO RIPIEGABILE A DUE PIU' TRE ANTE PER LATO

N.B. : in caso di parapetto o inferriata vedere scheda relativa

SLIT

TO 2.3

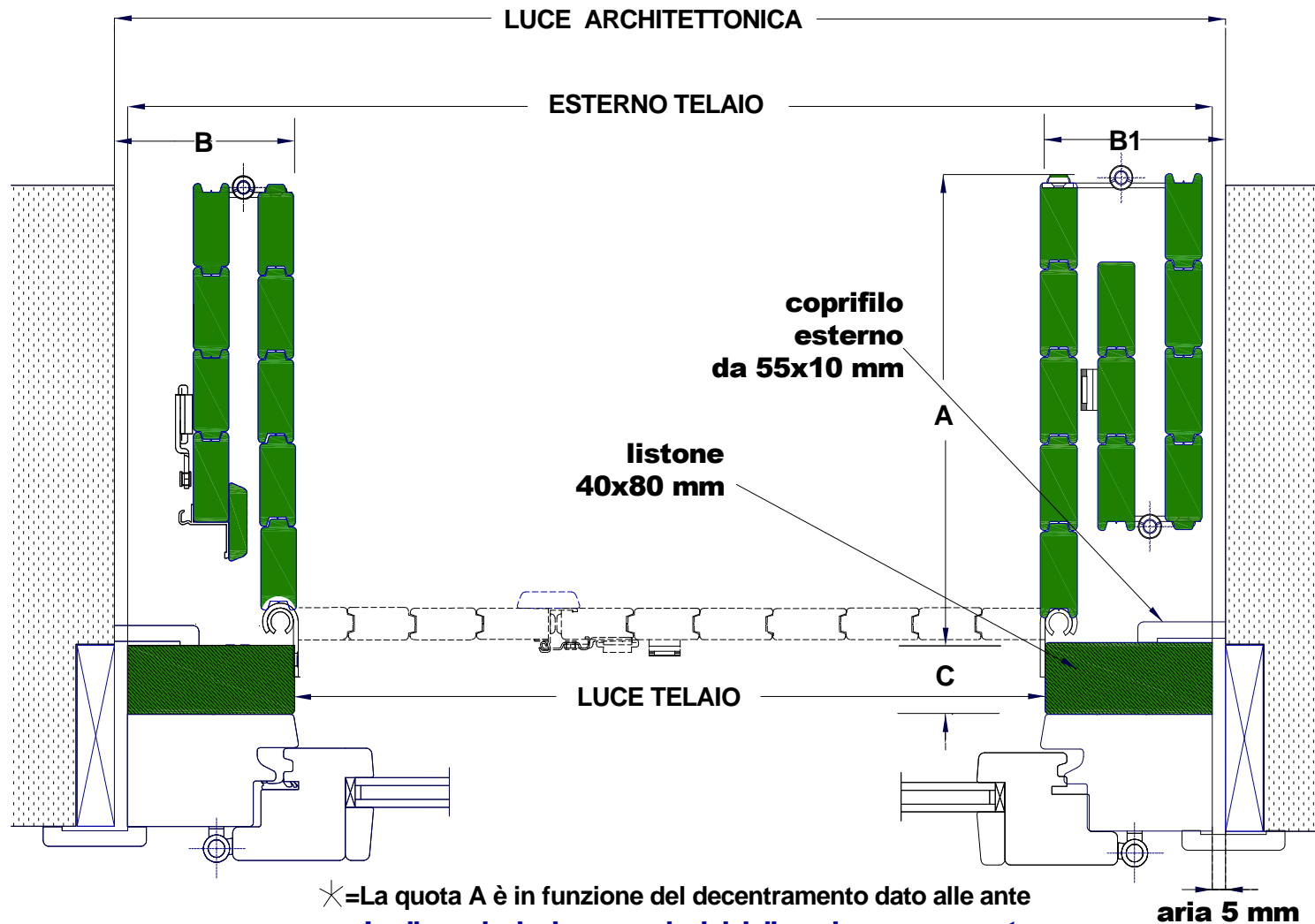


TABELLA QUOTE [mm]	
LUCE NETTA TELAIO	QUOTA "A"
900	*
1000	*
1100	*
1200	*
1300	*
1400	*
1500	*
1600	*
QUOTA "B"	minimo 65
QUOTA "B1"	minimo 85
QUOTA "C"	minimo 40

*=La quota A è in funzione del decentramento dato alle ante

Le dimensioni e le proporzioni dei disegni sono puramente indicative, la Ditta inoltre si riserva il Diritto di modificare senza preavviso il contenuto della scheda tecnica, che non costituisce impegno per il Produttore

Scheda
8/38



ANTONCINO RIPIEGABILE A TRE PIU' DUE ANTE PER LATO

N.B. : in caso di parapetto o inferriata vedere scheda relativa

SLIT

TO 3.2

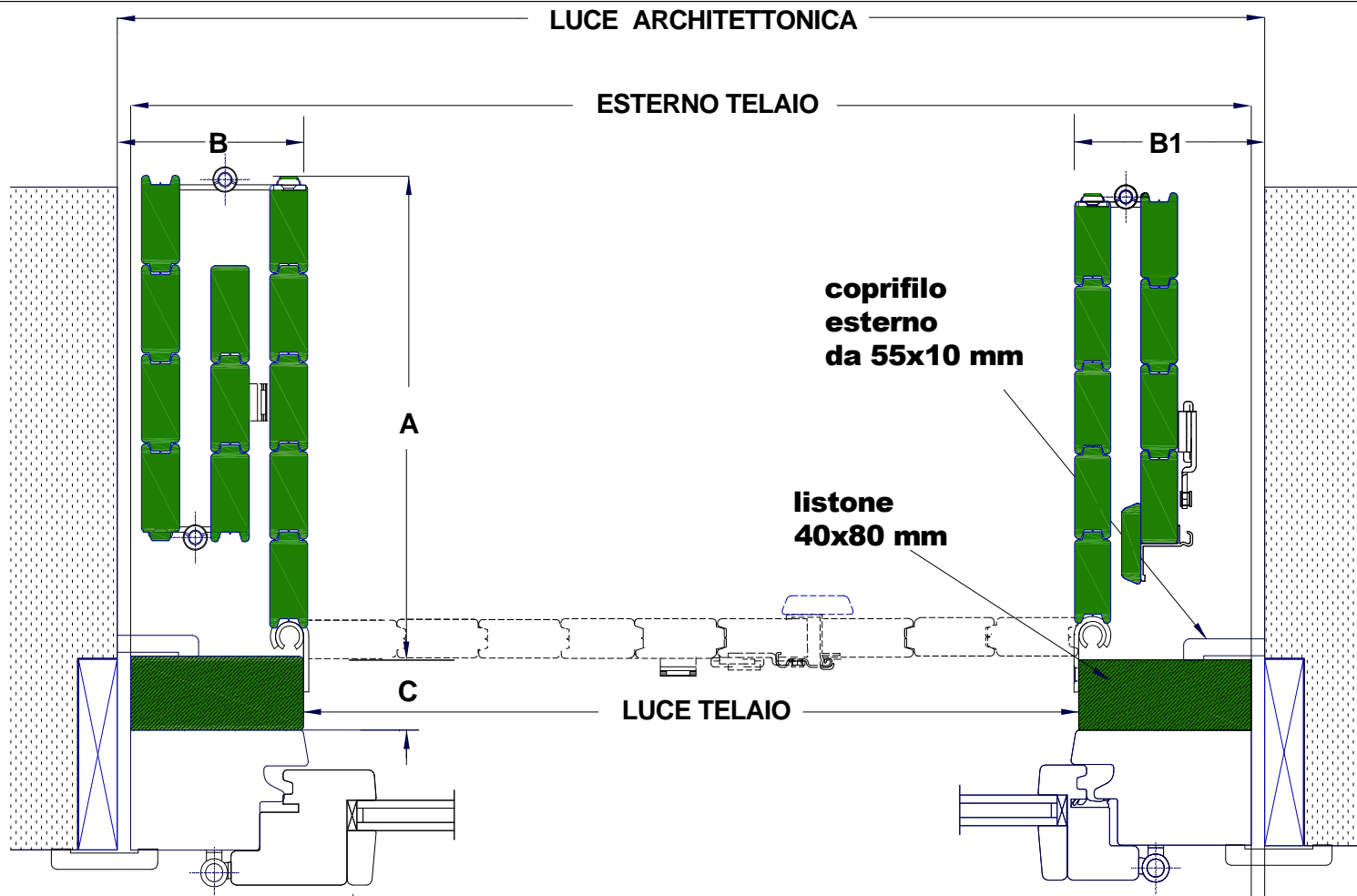


TABELLA QUOTE [mm]	
LUCE NETTA TELAIO	QUOTA "A"
900	*
1000	*
1100	*
1200	*
1300	*
1400	*
1500	*
1600	*
QUOTA "B"	minimo 85
QUOTA "B1"	minimo 65
QUOTA "C"	minimo 40

*=La quota A è in funzione del decentramento dato alle ante

Le dimensioni e le proporzioni dei disegni sono puramente indicative, la Ditta inoltre si riserva il Diritto di modificare senza preavviso il contenuto della scheda tecnica, che non costituisce impegno per il Produttore

aria 5 mm

Scheda

9/38





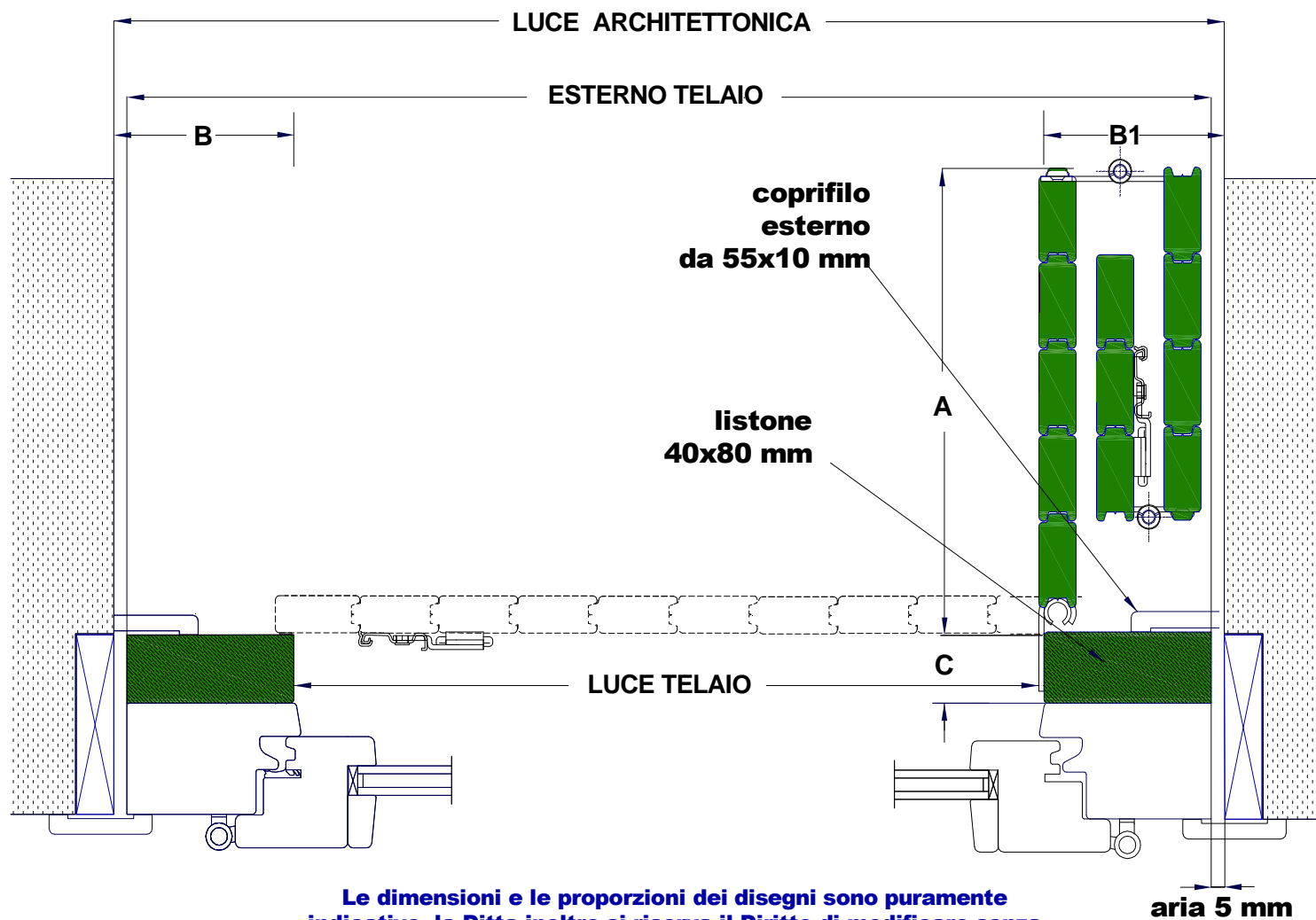
ANTONCINO RIPIEGABILE A TRE ANTE DA UN LATO

N.B. : in caso di parapetto o inferriata vedere scheda relativa

SLIT

TO 0.3

TABELLA QUOTE [mm]	
LUCE NETTA TELAIO	QUOTA "A"
900	400
1000	470
QUOTA "B"	minimo 25
QUOTA "B1"	minimo 85
QUOTA "C"	minimo 40



Le dimensioni e le proporzioni dei disegni sono puramente indicative, la Ditta inoltre si riserva il Diritto di modificare senza preavviso il contenuto della scheda tecnica, che non costituisce impegno per il Produttore

Scheda
10/38



ANTONCINO RIPIEGABILE A TRE ANTE DA UN LATO

N.B. : in caso di parapetto o inferriata vedere scheda relativa

SLIT

TO 3.0

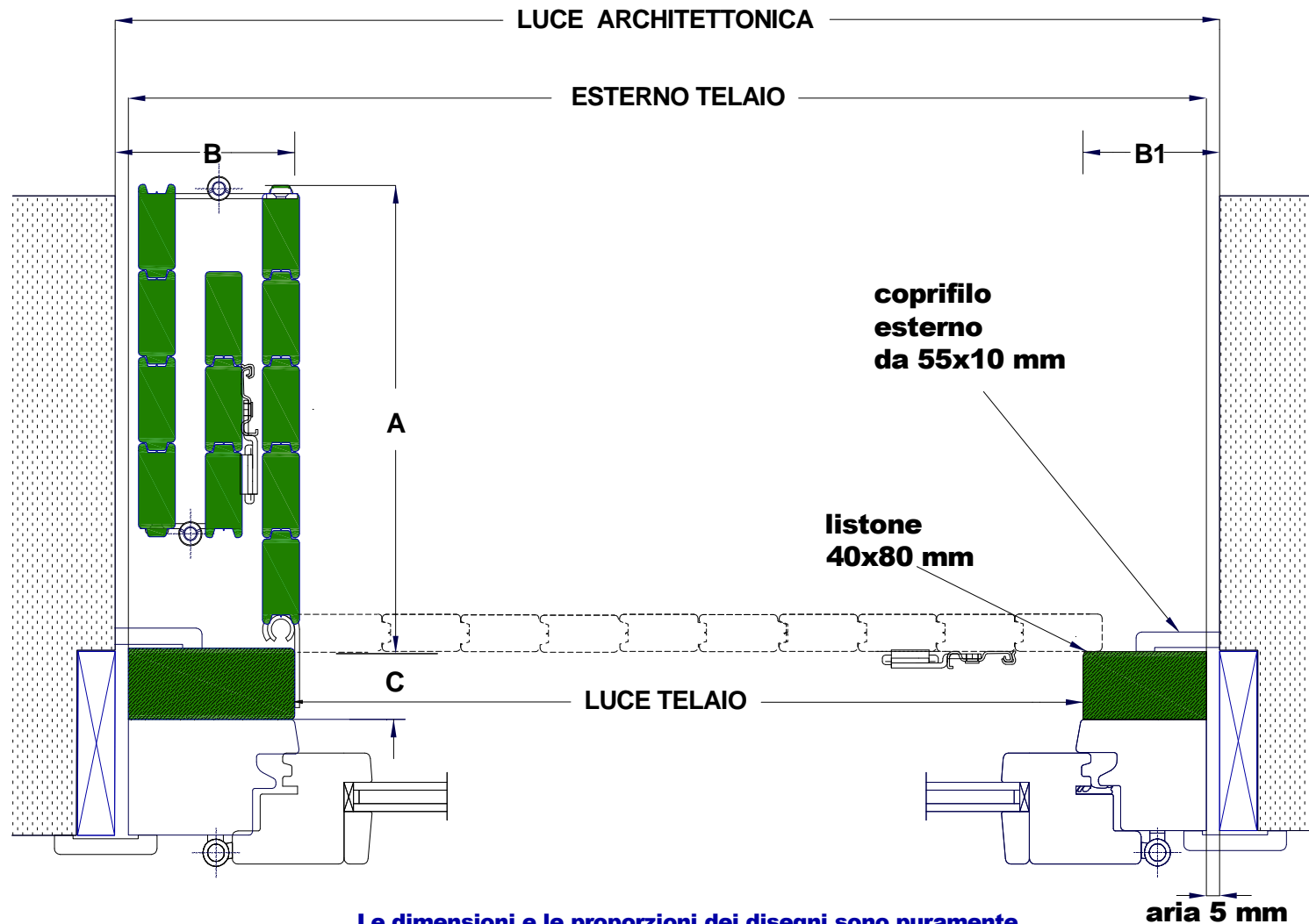


TABELLA QUOTE [mm]	
LUCE NETTA TELAIO	QUOTA " A "
900	400
1000	470
QUOTA " B "	minimo 85
QUOTA " B1 "	minimo 25
QUOTA " C "	minimo 40

Le dimensioni e le proporzioni dei disegni sono puramente indicative, la Ditta inoltre si riserva il Diritto di modificare senza preavviso il contenuto della scheda tecnica, che non costituisce impegno per il Produttore

Scheda
11/38



ANTONCINO RIPIEGABILE A TRE ANTE PER LATO

N.B. : in caso di parapetto o inferriata vedere scheda relativa

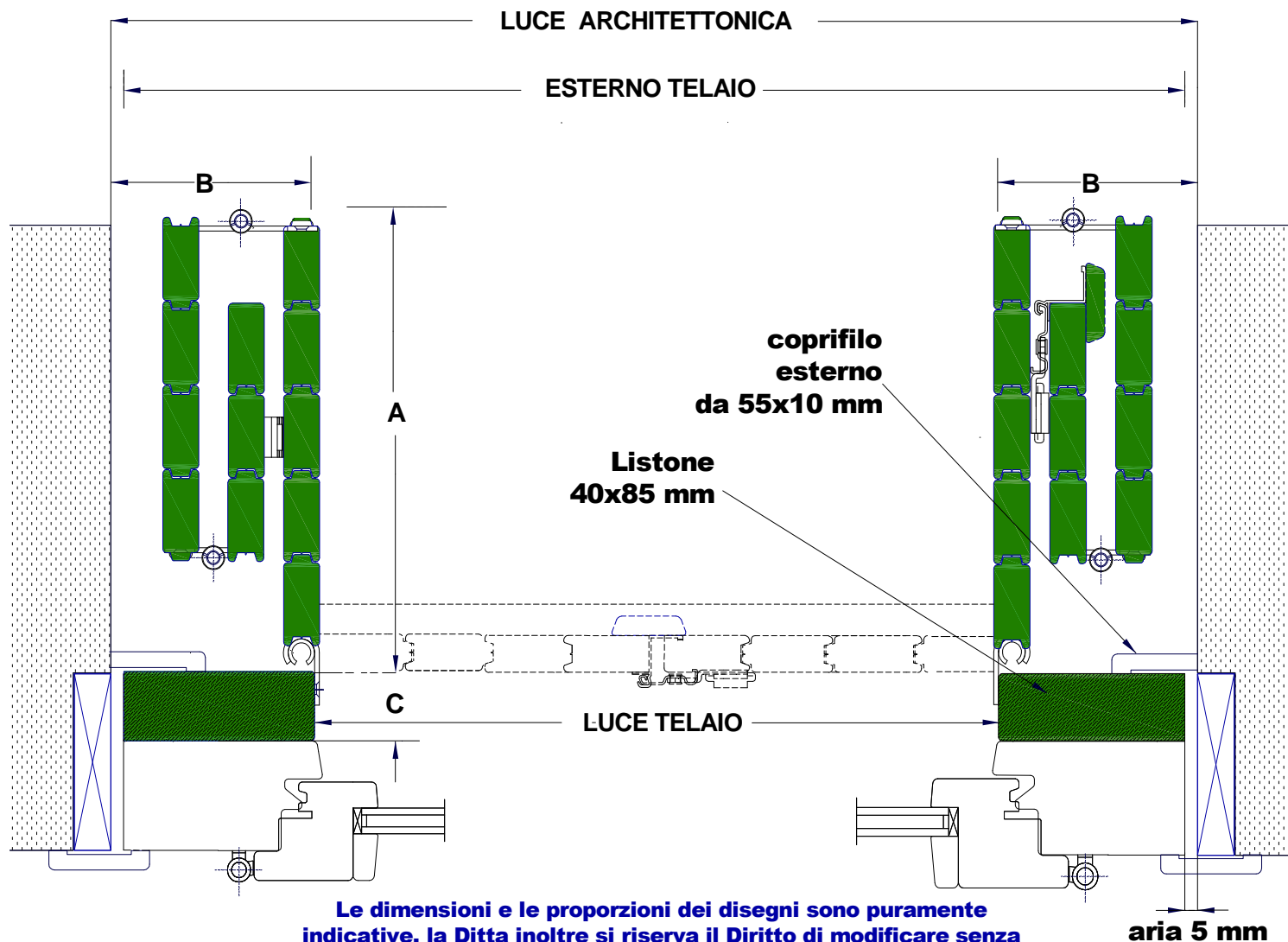
SLIT

TO 3.3

TABELLA
QUOTE [mm]

LUCE NETTA TELAIO	QUOTA " A "
900	210
1000	240
1100	240
1200	270
1300	290
1400	290
1500	320
1600	330
1700	360
1800	370

QUOTA " B "	minimo 85
QUOTA " C "	minimo 40



Le dimensioni e le proporzioni dei disegni sono puramente indicative, la Ditta inoltre si riserva il Diritto di modificare senza preavviso il contenuto della scheda tecnica, che non costituisce impegno per il Produttore

Scheda
12/38

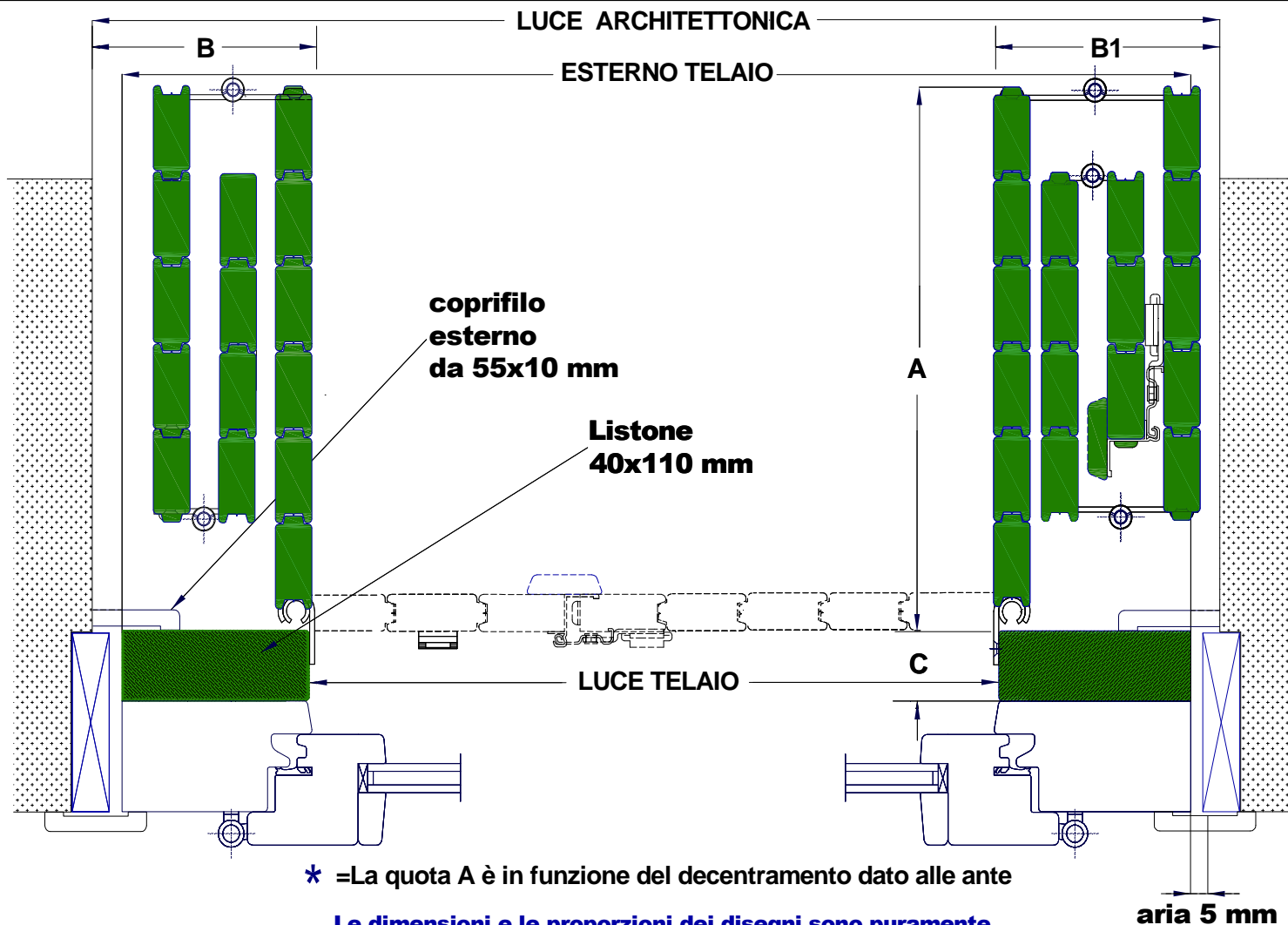


ANTONCINO RIPIEGABILE A TRE PIU' QUATTRO ANTE PER LATO

N.B. : in caso di parapetto o inferriata vedere scheda relativa

SLIT

TO 3.4



* =La quota A è in funzione del decentramento dato alle ante

Le dimensioni e le proporzioni dei disegni sono puramente indicative, la Ditta inoltre si riserva il Diritto di modificare senza preavviso il contenuto della scheda tecnica, che non costituisce impegno per il Produttore

TABELLA QUOTE [mm]	
LUCE NETTA TELAIO	QUOTA "A"
1400	*
1600	*
1700	*
1900	*
2000	*
2100	*
2500	*
QUOTA "B"	minimo 85
QUOTA "B 1"	minimo 110
QUOTA "C"	minimo 40

Scheda
13/38



ANTONCINO RIPIEGABILE A QUATTRO PIU' TRE ANTE PER LATO

N.B. : in caso di parapetto o inferriata vedere scheda relativa

SLIT

TO 4.3

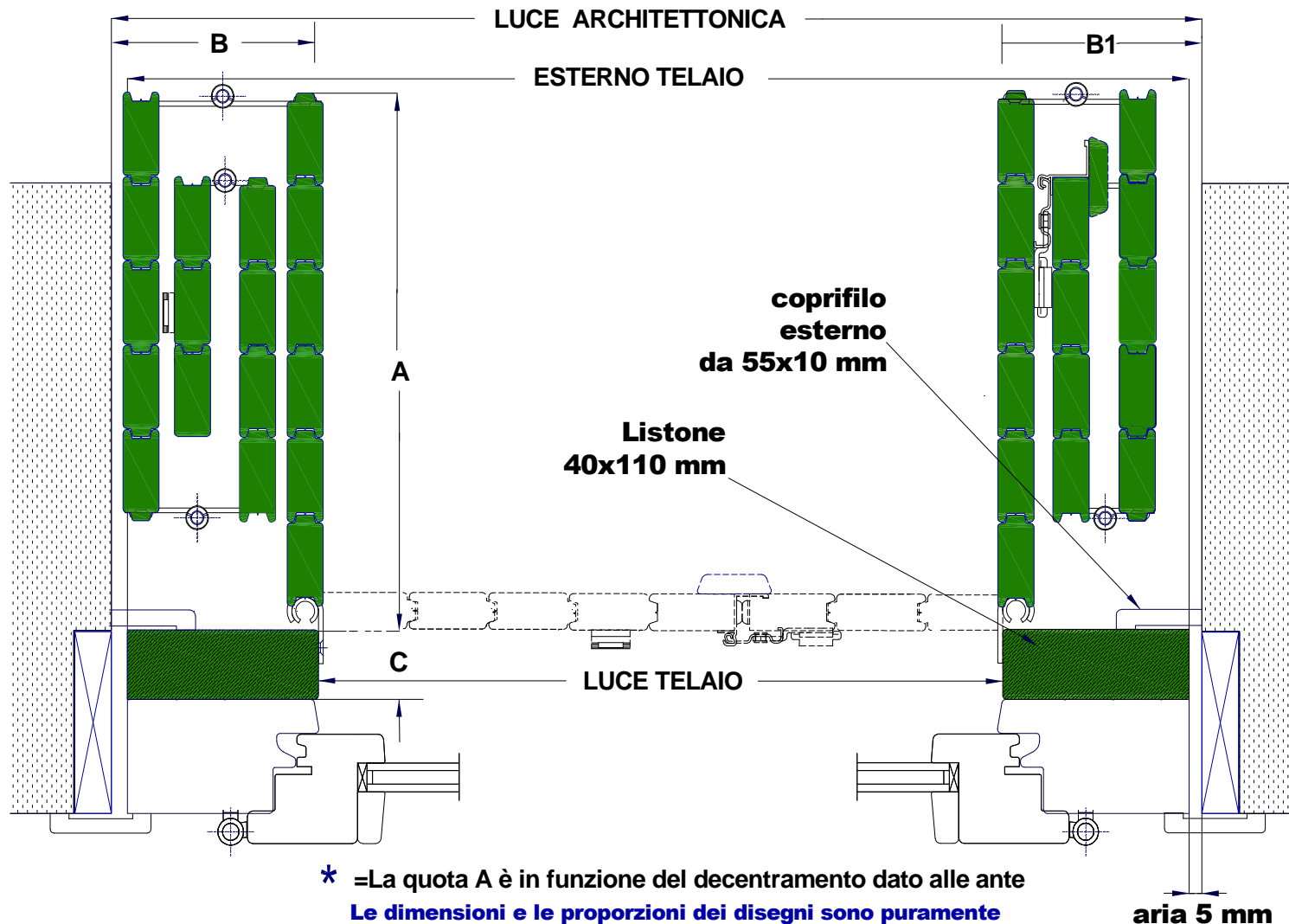


TABELLA QUOTE [mm]	
LUCE NETTA TELAIO	QUOTA "A"
1400	*
1600	*
1700	*
1800	*
1900	*
2000	*
2100	*
QUOTA "B"	minimo 110
QUOTA "B1"	minimo 85
QUOTA "C"	minimo 40

* =La quota A è in funzione del decentramento dato alle ante

Le dimensioni e le proporzioni dei disegni sono puramente indicative, la Ditta inoltre si riserva il Diritto di modificare senza preavviso il contenuto della scheda tecnica, che non costituisce impegno per il Produttore

aria 5 mm

Scheda
14/38

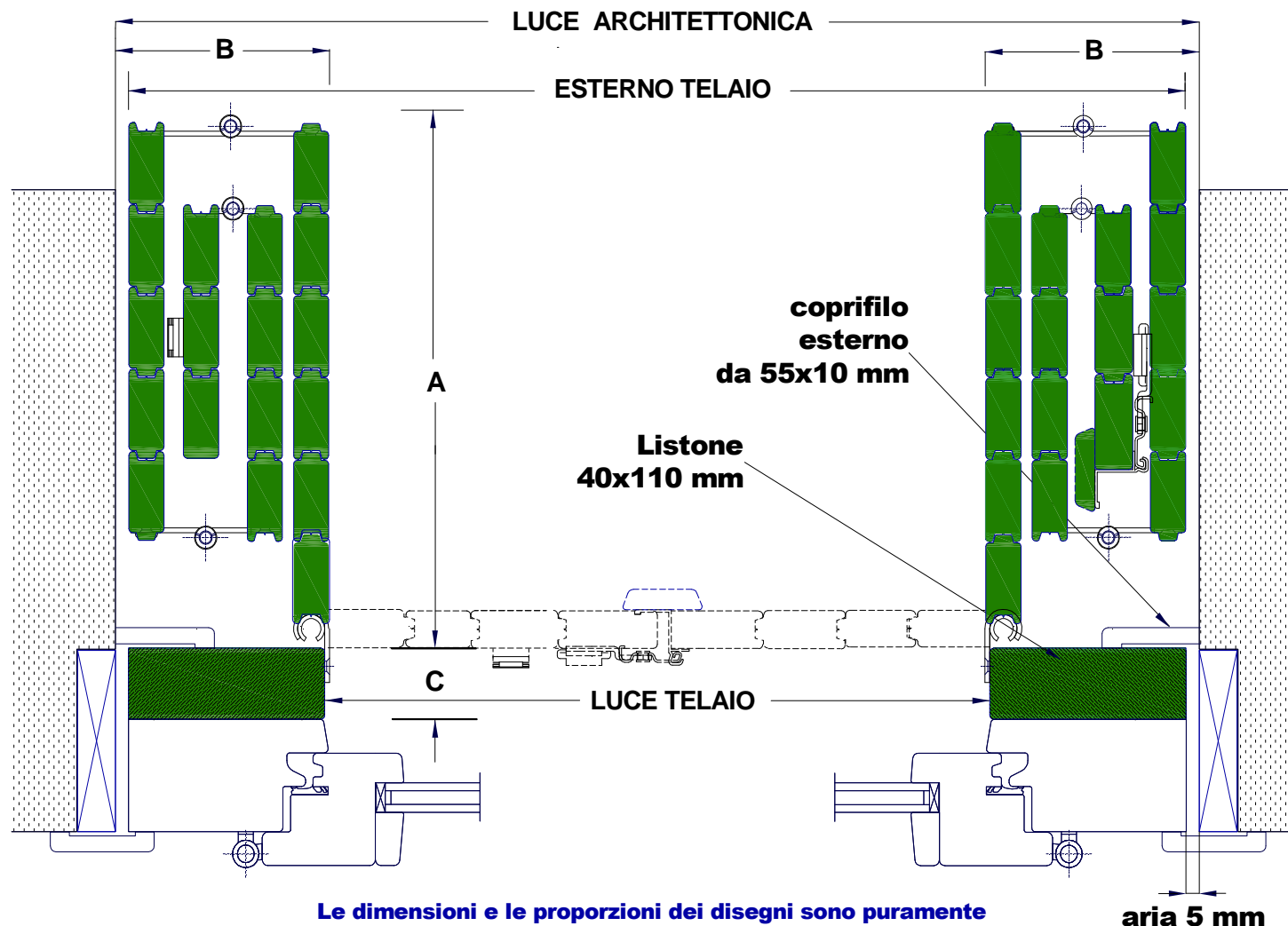


ANTONCINO RIPIEGABILE A QUATTRO ANTE PER LATO

N.B. : in caso di parapetto o inferriata vedere scheda relativa

SLIT

TO 4.4



Le dimensioni e le proporzioni dei disegni sono puramente indicative, la Ditta inoltre si riserva il Diritto di modificare senza preavviso il contenuto della scheda tecnica, che non costituisce impegno per il Produttore

TABELLA QUOTE [mm]	
LUCE NETTA TELAIO	QUOTA "A"
1400	230
1500	240
1600	280
1700	280
1800	290
1900	310
2000	320
2100	350
2200	360
2300	360
2400	380
2500	380
QUOTA "B"	minimo 110
QUOTA "C"	minimo 40

Scheda
15/38

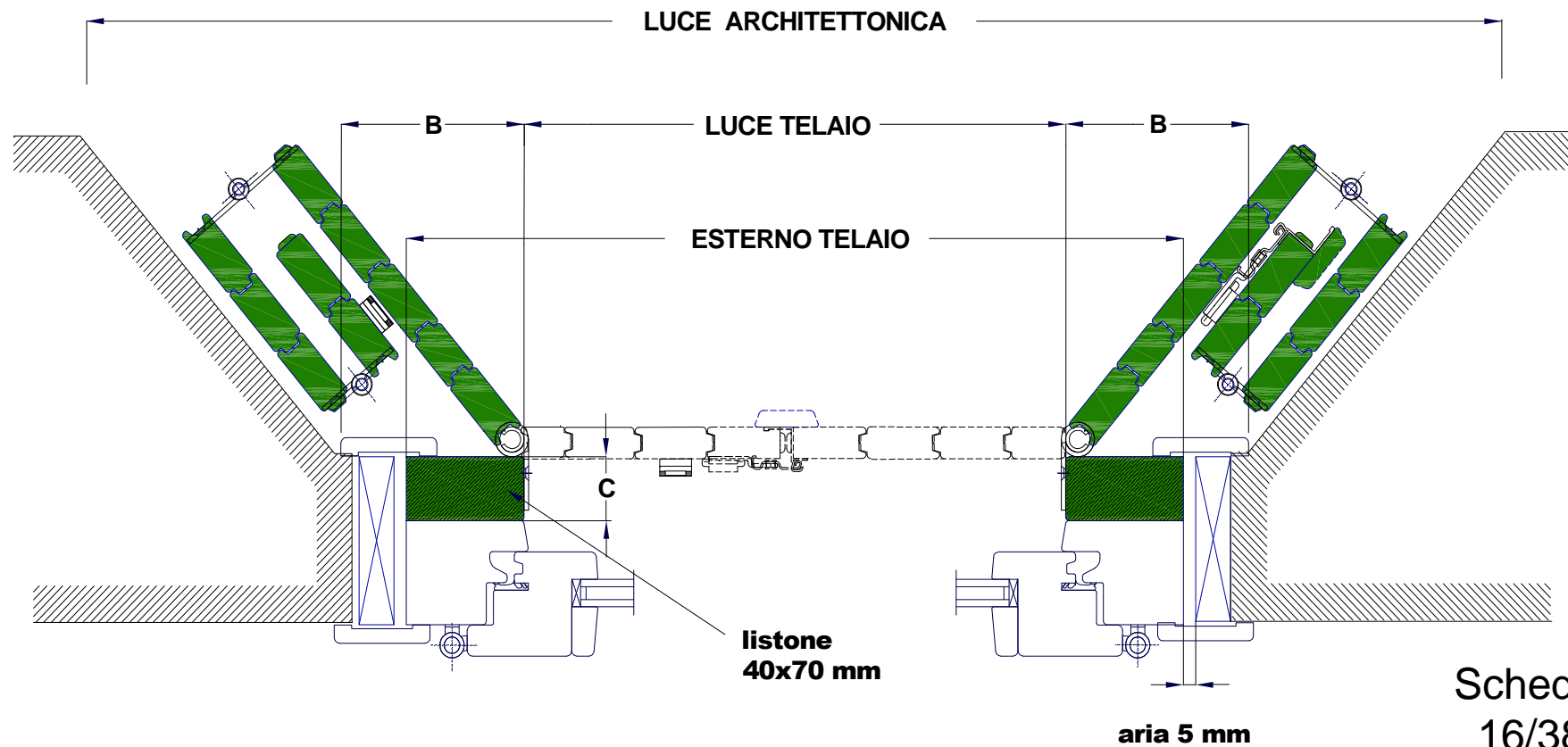


ANTONCINO RIPIEGABILE CON APERTURA A SGUINCIO

N.B. : in caso di parapetto o inferriata vedere scheda relativa

SLIT

TO 3.3 A



Scheda
16/38

Le dimensioni e le proporzioni dei disegni sono puramente indicative, la Ditta inoltre si riserva il Diritto di modificare senza preavviso il contenuto della scheda tecnica, che non costituisce impegno per il Produttore



ANTONCINO RIPIEGABILE A TRE ANTE PER LATO CON INFERRIATA

SLIT TO 3.3 C

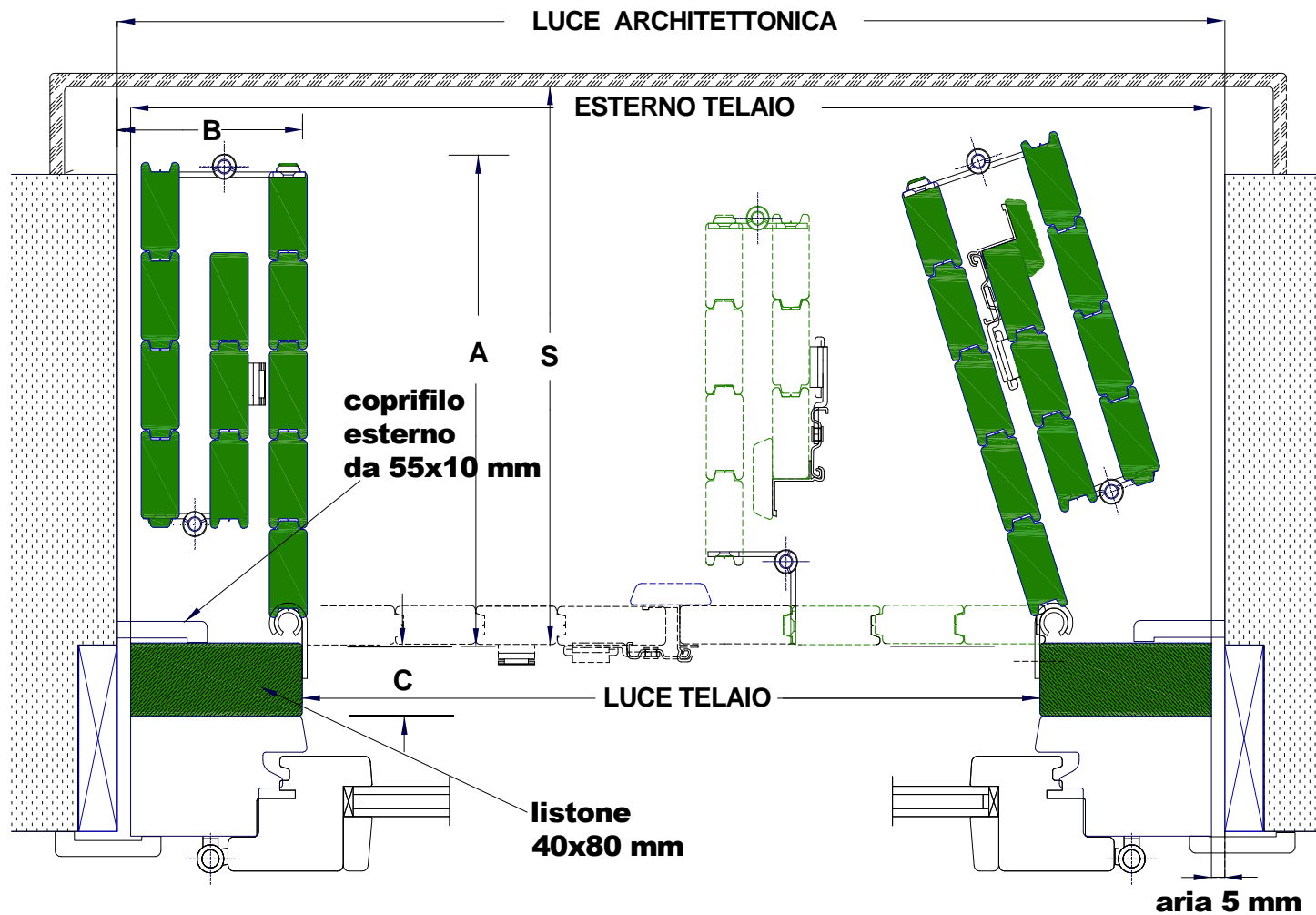


TABELLA QUOTE [mm]	
LUCE NETTA TELAIO	QUOTA "A"
900	210
1000	240
1100	240
1200	270
1300	290
1400	290
1500	320
1600	330
1700	360
1800	370
QUOTA "B"	minimo 85
QUOTA "C"	minimo 40

Scheda
17/38

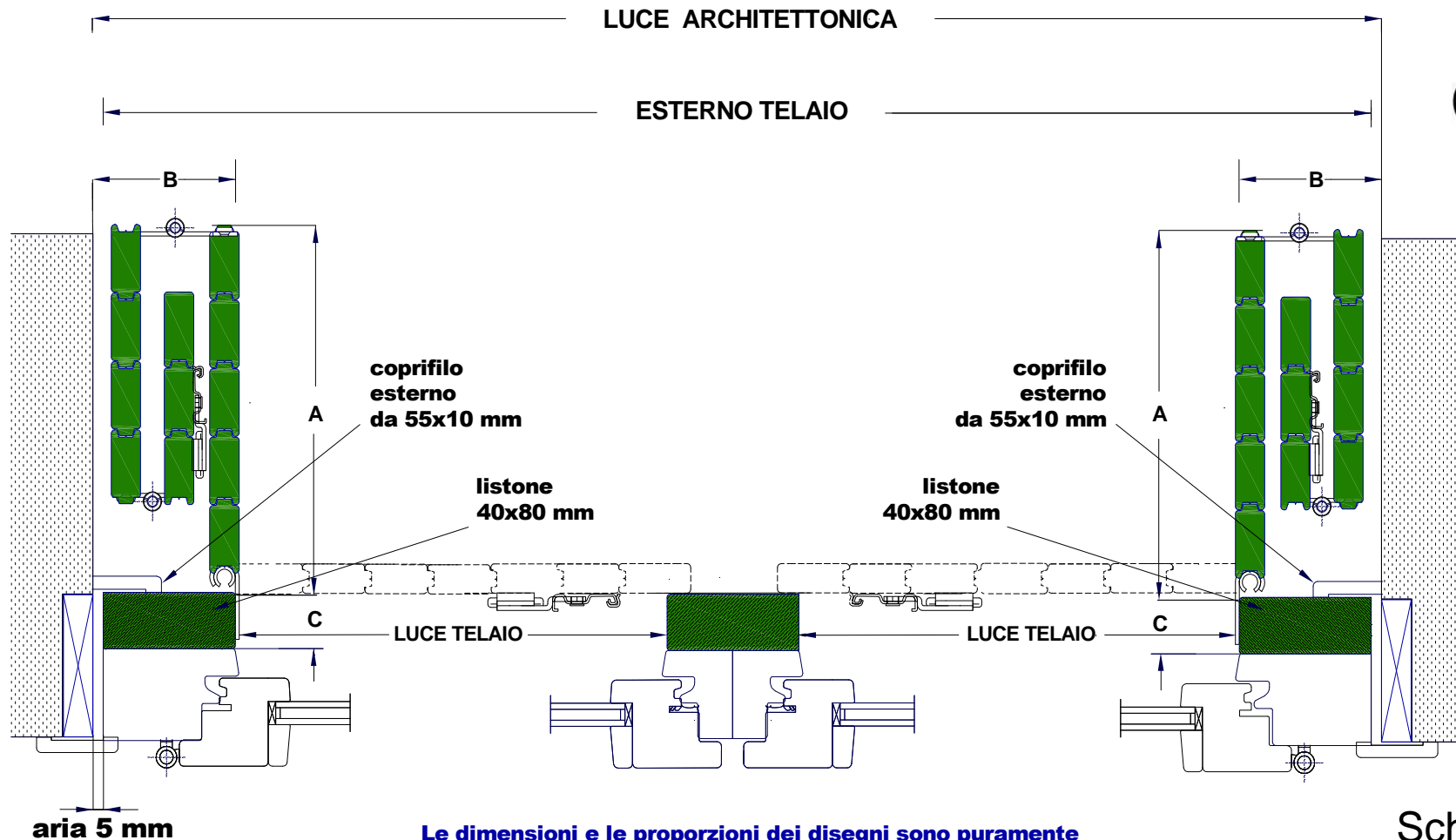


Le dimensioni e le proporzioni dei disegni sono puramente indicative, la Ditta inoltre si riserva il Diritto di modificare senza preavviso il contenuto della scheda tecnica, che non costituisce impegno per il Produttore

ANTONCINO RIPIEGABILE DA UN LATO SU SERRAMENTO BIFORO

N.B. : in caso di parapetto o inferriata vedere scheda relativa

TO 3.0 BF



Le dimensioni e le proporzioni dei disegni sono puramente indicative, la Ditta inoltre si riserva il Diritto di modificare senza preavviso il contenuto della scheda tecnica, che non costituisce impegno per il Produttore

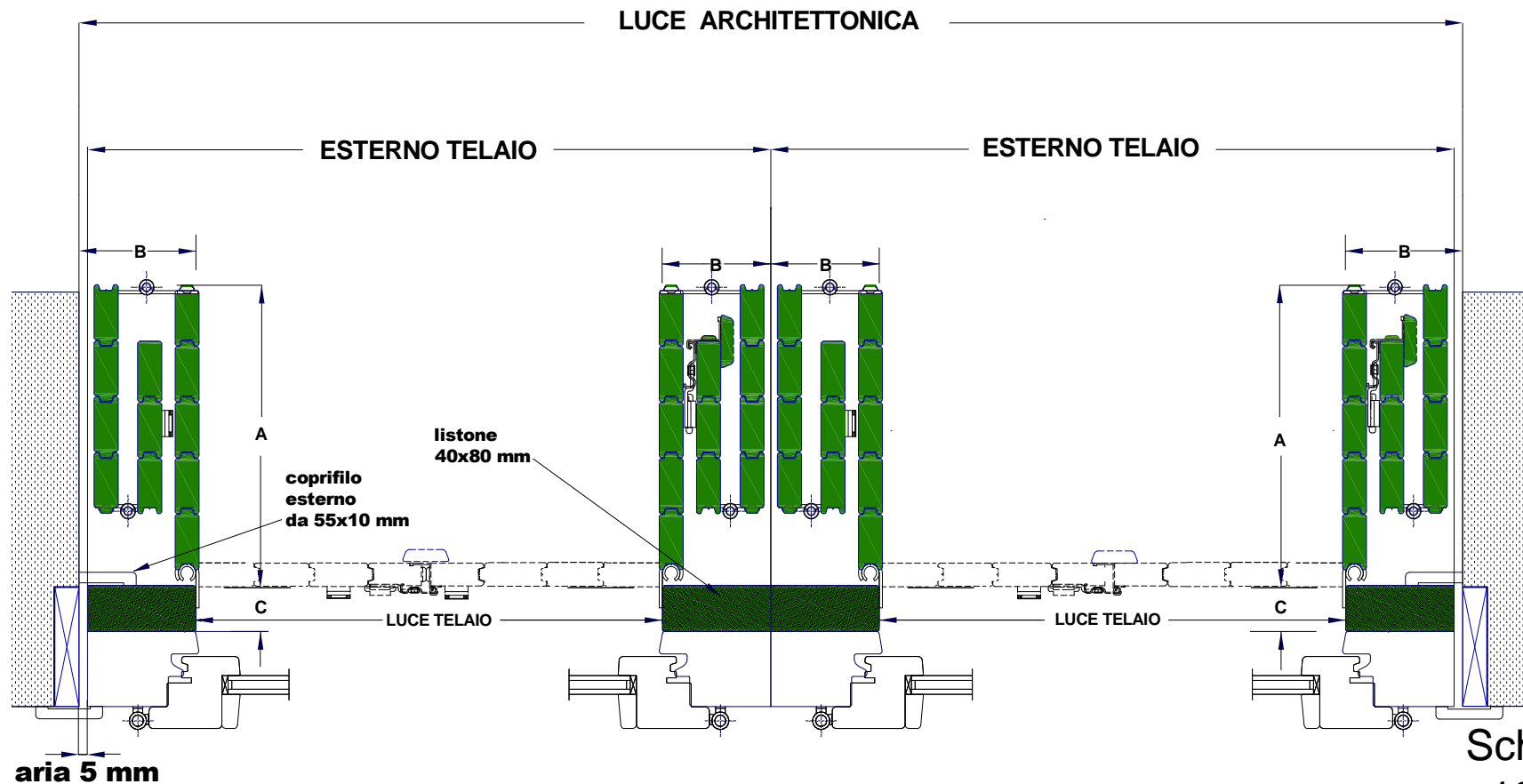
Scheda
18/38

ANTONCINO RIPIEGABILE 3+3 SU SERRAMENTO BIFORO

N.B. : in caso di parapetto o inferriata vedere scheda relativa

SLIT

TO 3.3 BF



Le dimensioni e le proporzioni dei disegni sono puramente indicative, la Ditta inoltre si riserva il Diritto di modificare senza preavviso il contenuto della scheda tecnica, che non costituisce impegno per il Produttore

Scheda

19/38

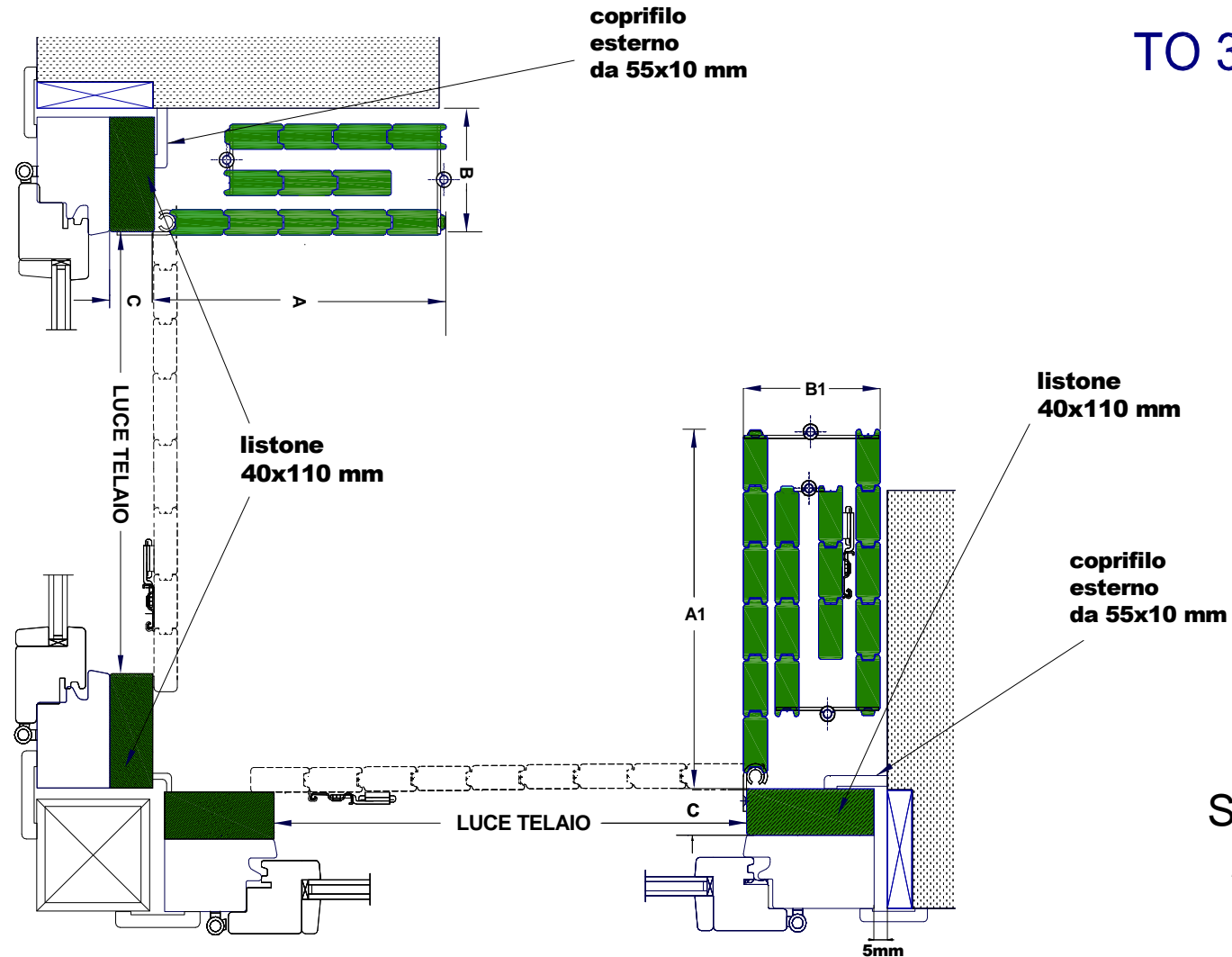


ANTONCINO RIPIEGABILE SU SERRAMENTO AD ANGOLO

N.B. : in caso di parapetto o inferriata vedere scheda relativa

SLIT

TO 3.4 L



Scheda
20/38

Le dimensioni e le proporzioni dei disegni sono puramente indicative, la Ditta inoltre si riserva il Diritto di modificare senza preavviso il contenuto della scheda tecnica, che non costituisce impegno per il Produttore



ANTONCINO RIPIEGABILE A DUE ANTE PER LATO

N.B. : in caso di parapetto o inferriata vedere scheda relativa

SLIT

TO 2.2 V

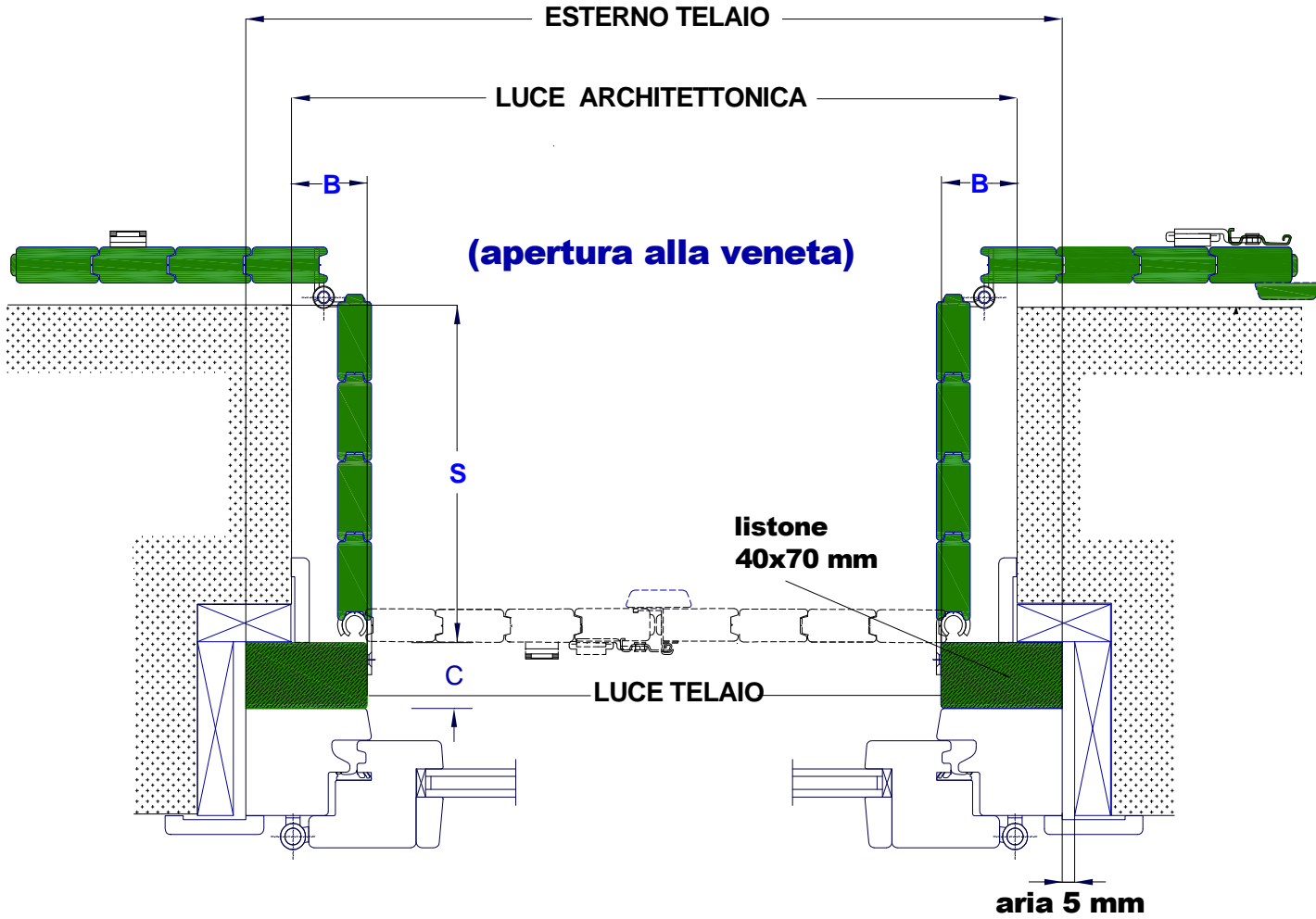


TABELLA QUOTE [mm]

LUCE NETTA TELAIO	QUOTA "S"
700	90
800	90
900	120
1000	160
1100	200
QUOTA "B"	minimo 25
QUOTA "C"	minimo 40

Scheda
21/38

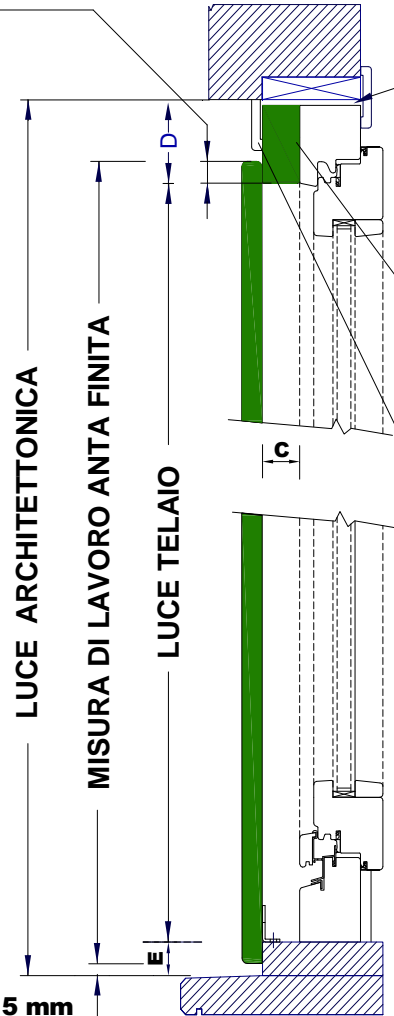


Le dimensioni e le proporzioni dei disegni sono puramente indicative, la Ditta inoltre si riserva il Diritto di modificare senza preavviso il contenuto della scheda tecnica, che non costituisce impegno per il Produttore

TABELLA QUOTE [mm]	
QUOTA "D"	minimo 30
QUOTA "E"	minimo 20
QUOTA "C"	minimo 40

SEZIONE VERTICALE

20 mm
BATTUTA



5 mm
ARIA

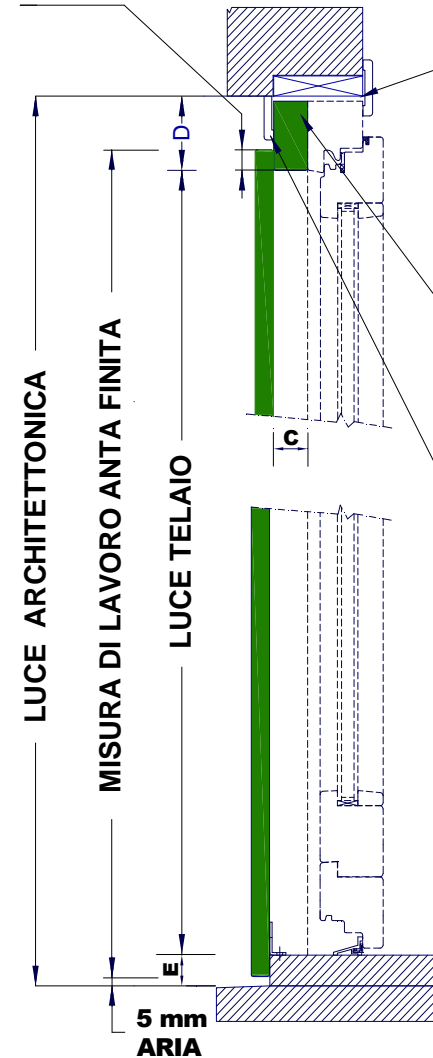
LISTONE 40 x 70

COPRIFILO 55 x 10

FINESTRA

SEZIONE VERTICALE

20 mm
BATTUTA



5 mm
ARIA

LISTONE 40 x 70

COPRIFILO 55 x 10

PORTAFINESTRA

SEZIONE VERTICALE

Le dimensioni e le proporzioni dei disegni sono puramente indicative, la Ditta inoltre si riserva il Diritto di modificare senza preavviso il contenuto della scheda tecnica, che non costituisce impegno per il Produttore

Scheda
22/38



SEZIONE VERTICALE

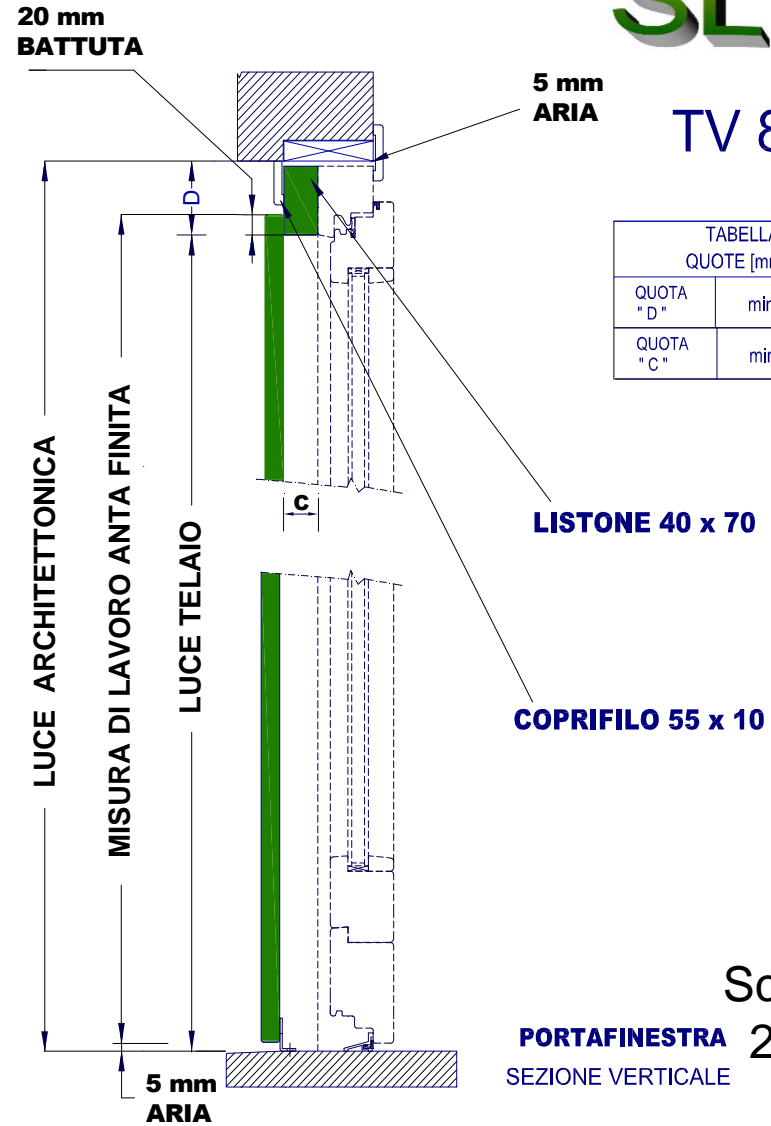
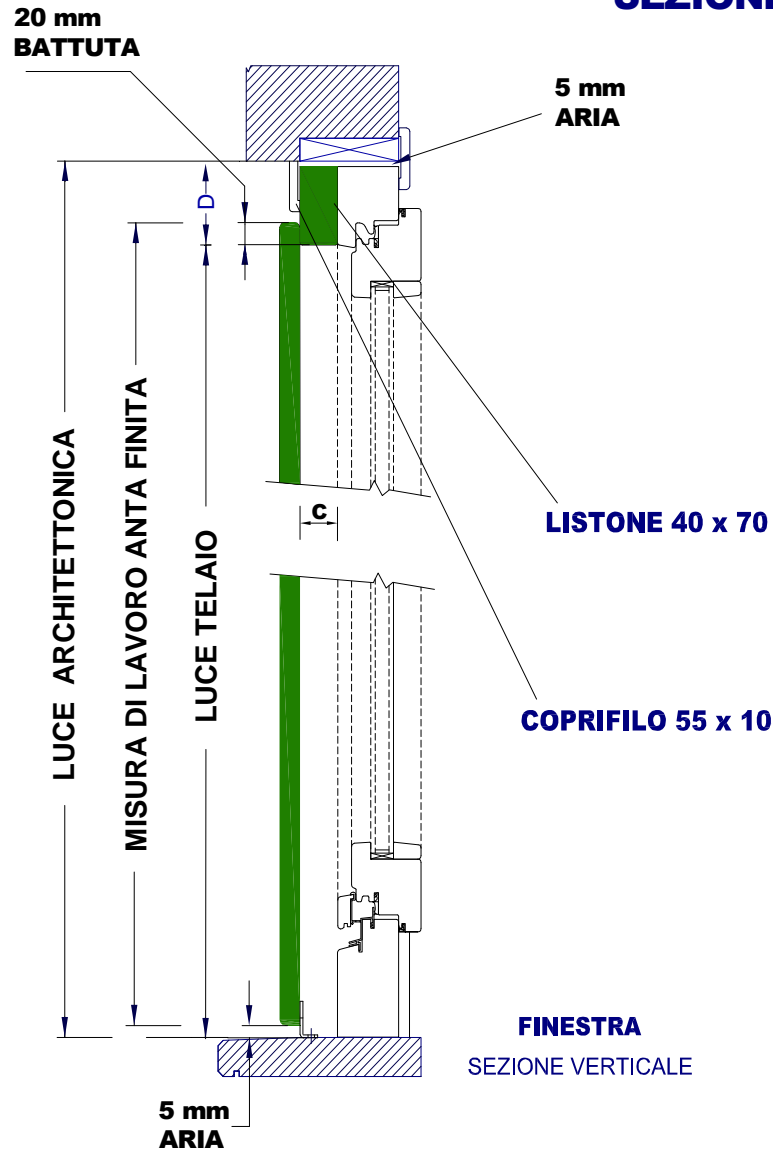



TABELLA QUOTE [mm]	
QUOTA "D"	minimo 30
QUOTA "C"	minimo 40

Scheda
23/38

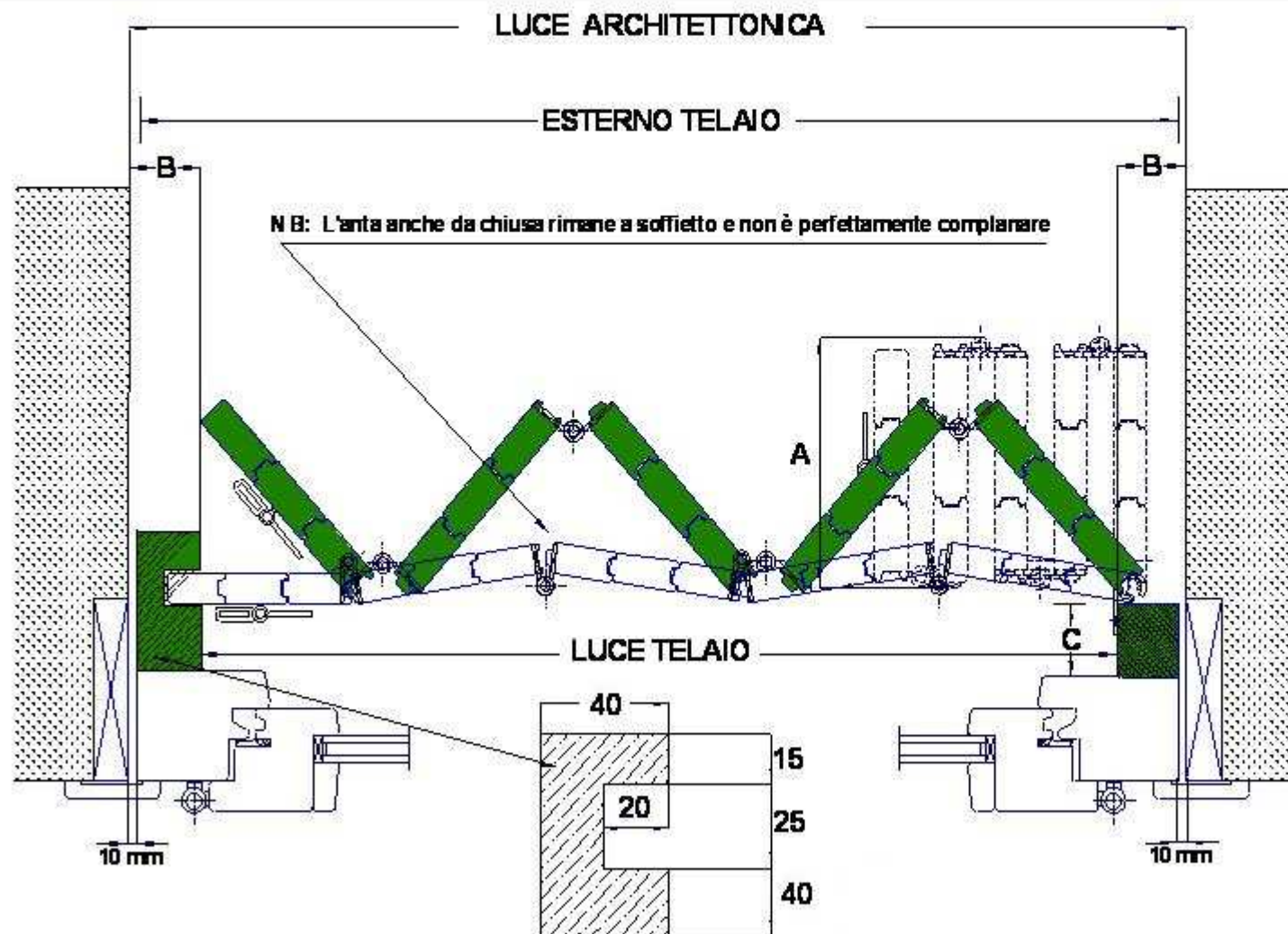


Le dimensioni e le proporzioni dei disegni sono puramente indicative, la Ditta inoltre si riserva il Diritto di modificare senza preavviso il contenuto della scheda tecnica, che non costituisce impegno per il Produttore



Scorreo

ANTONCINO RIPIEGABILE SCORREVOLE DA UN LATO



SLIT

TS 05

TABELLA QUOTE [mm]	
LUCE NETTA TELAIO	QUOTA "A"
2000 / 4000	230 / 400
QUOTA "C"	minimo 40

Scheda
24/38



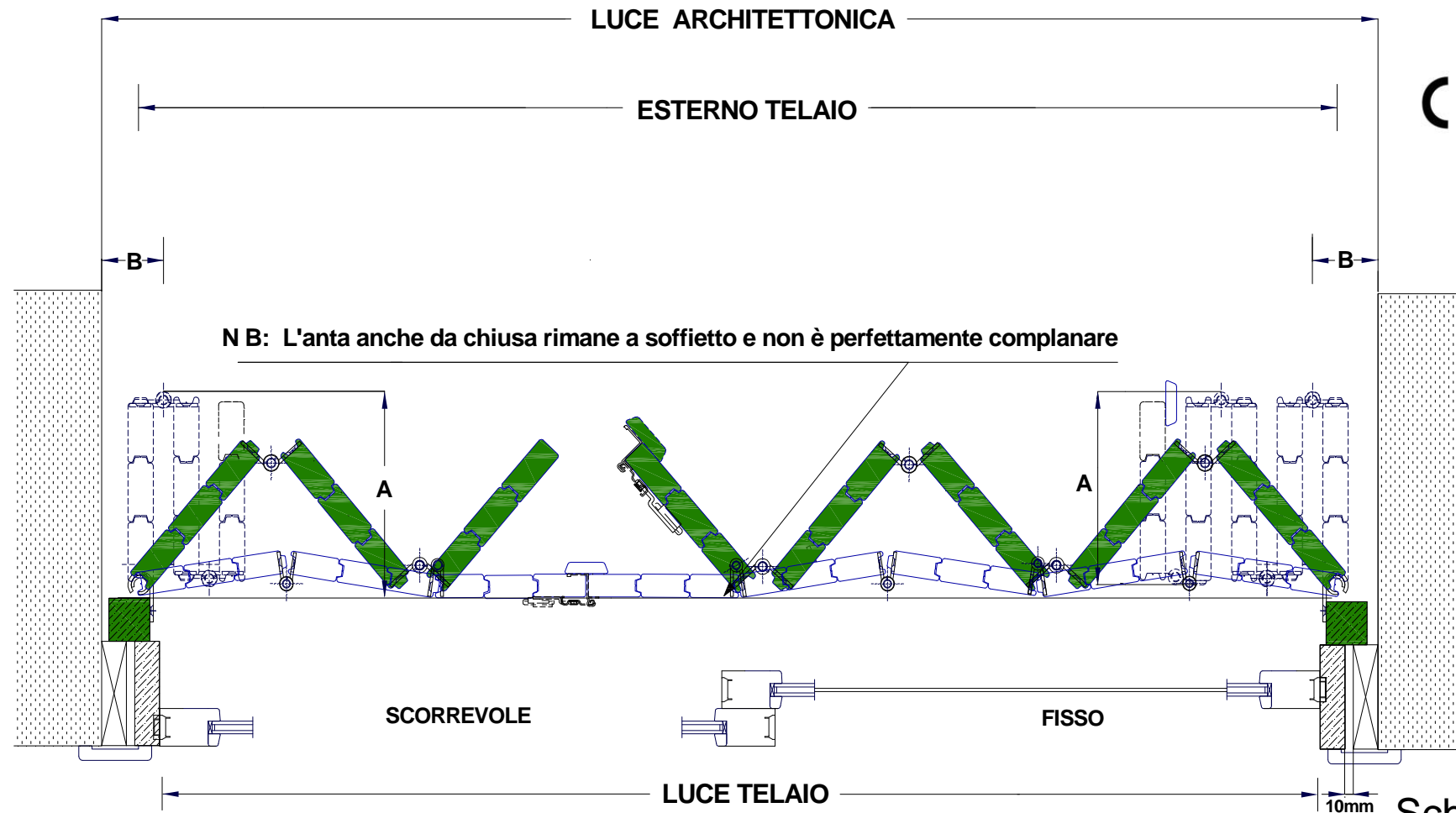
Le dimensioni e le proporzioni dei disegni sono puramente indicative, la Ditta inoltre si riserva il Diritto di modificare senza preavviso il contenuto della scheda tecnica, che non costituisce impegno per il Produttore

ANTONCINO RIPIEGABILE SCORREVOLE A TRE PIU' CINQUE ANTE PER LATO

SLIT

TS 35

CE



Le dimensioni e le proporzioni dei disegni sono puramente indicative, la Ditta inoltre si riserva il Diritto di modificare senza preavviso il contenuto della scheda tecnica, che non costituisce impegno per il Produttore

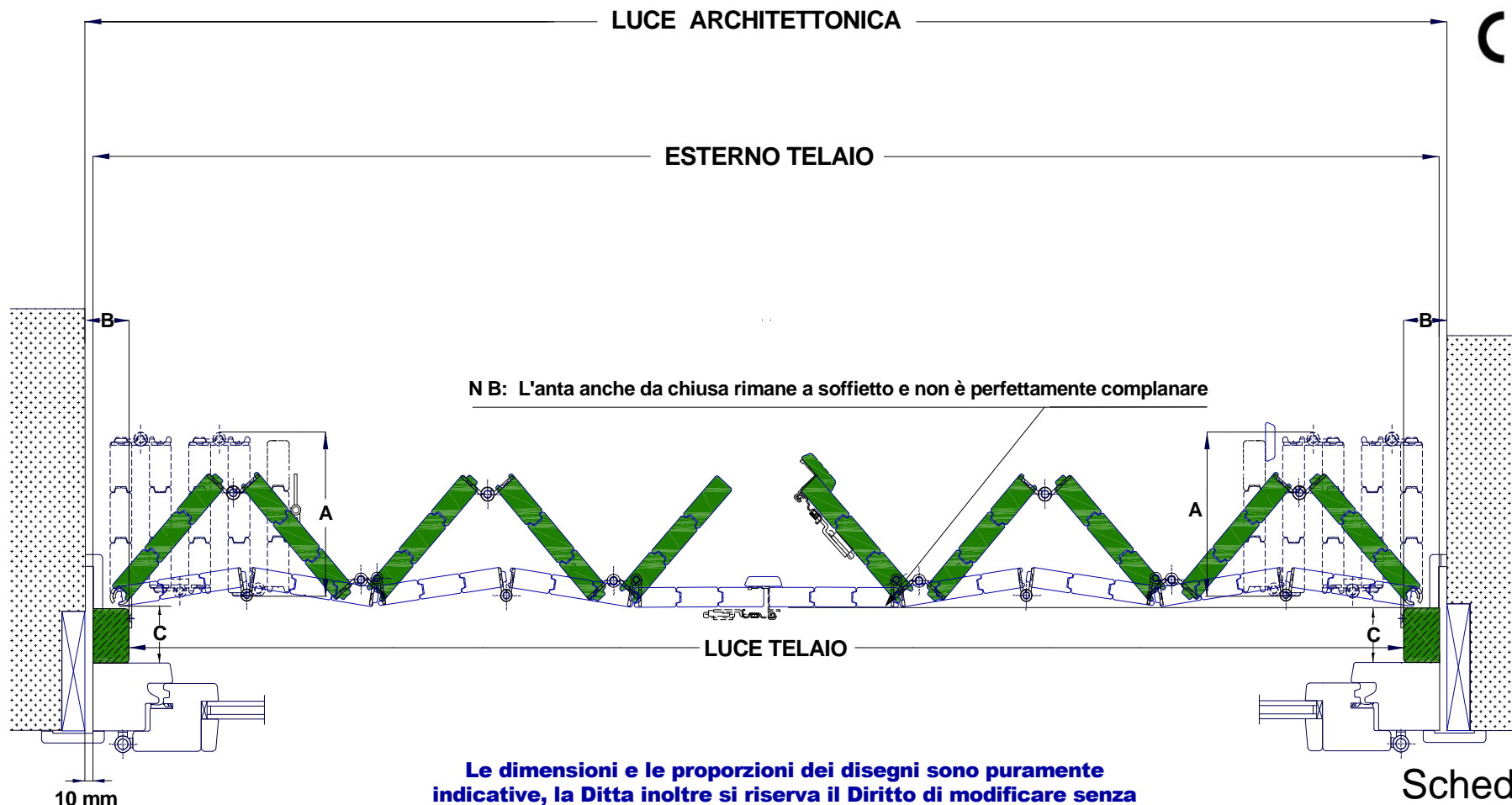
Scheda
25/38



ANTONCINO RIPIEGABILE SCORREVOLE A 5 ANTE PER LATO

SLIT

TS 55



Le dimensioni e le proporzioni dei disegni sono puramente indicative, la Ditta inoltre si riserva il Diritto di modificare senza preavviso il contenuto della scheda tecnica, che non costituisce impegno per il Produttore

Scheda
26/38

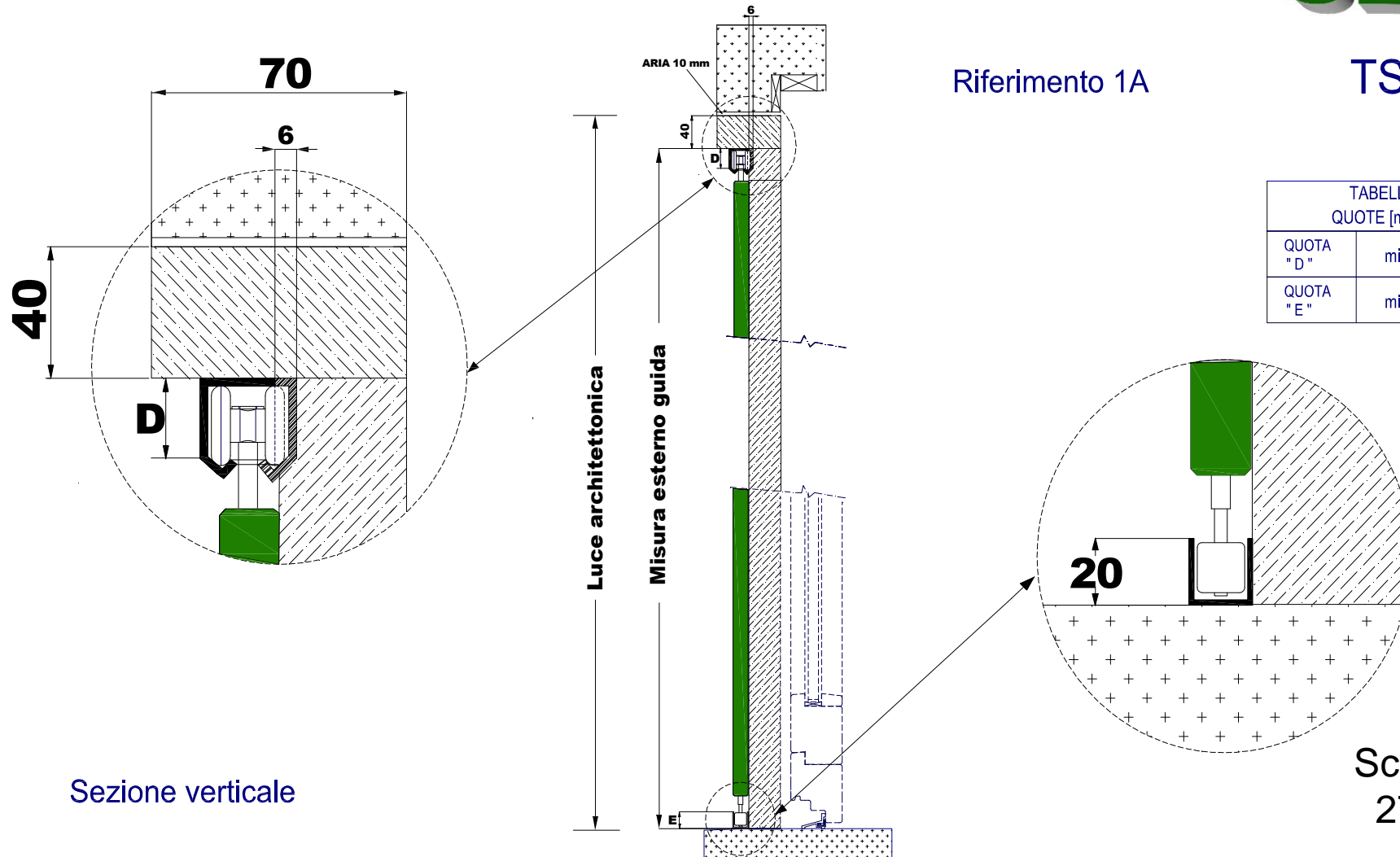
ANTONCINO RIPIEGABILE SCORREVOLE

SLIT

Riferimento 1A

TS

TABELLA QUOTE [mm]	
QUOTA "D"	minimo 32
QUOTA "E"	minimo 20



Sezione verticale

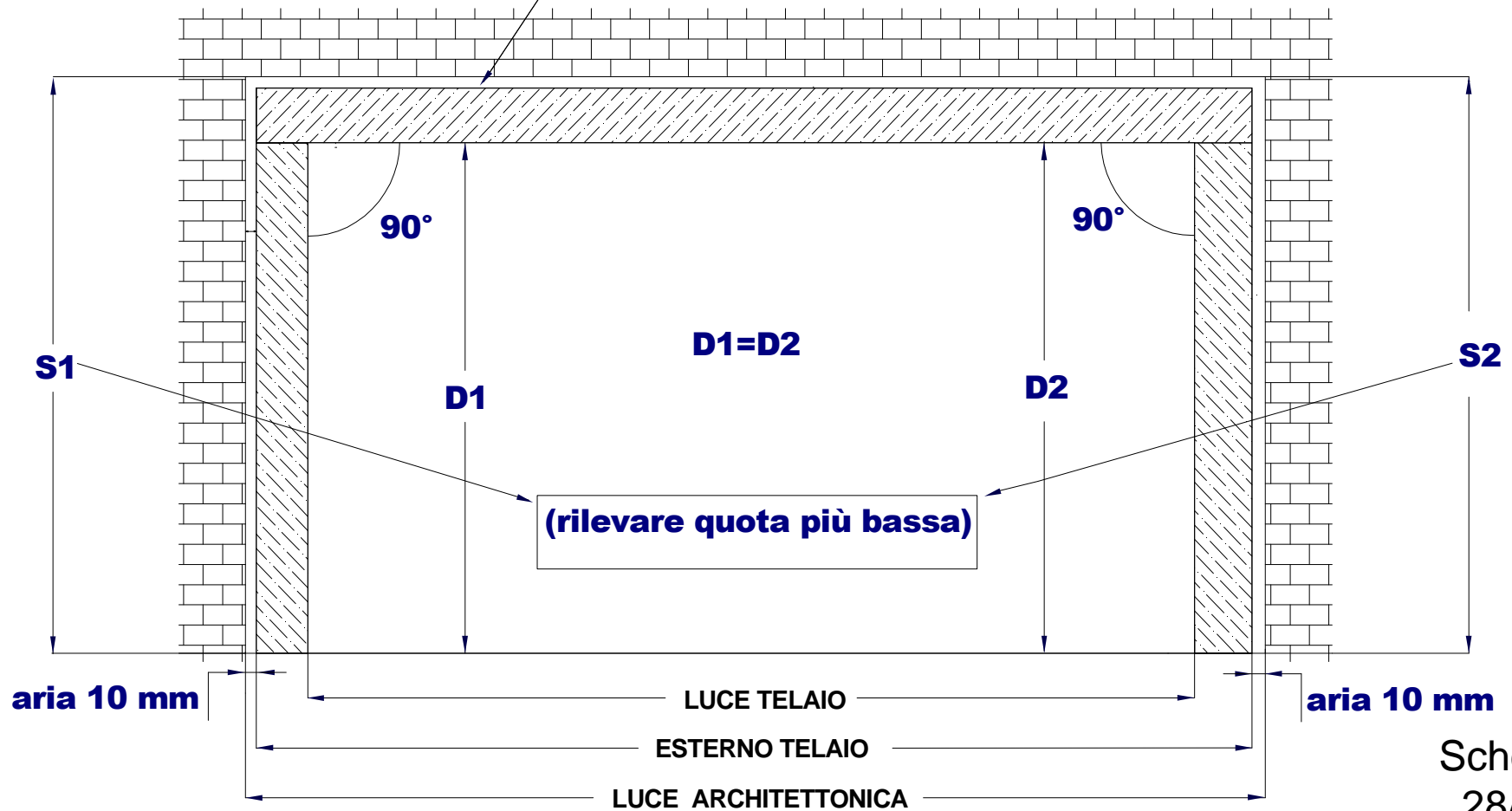
Scheda
27/38

Le dimensioni e le proporzioni dei disegni sono puramente indicative, la Ditta inoltre si riserva il Diritto di modificare senza preavviso il contenuto della scheda tecnica, che non costituisce impegno per il Produttore



Sezione frontale

aria 10 mm (necessaria per mettere il telaio perfettamente in squadra)




Riferimento 2A

Le dimensioni e le proporzioni dei disegni sono puramente indicative, la Ditta inoltre si riserva il Diritto di modificare senza preavviso il contenuto della scheda tecnica, che non costituisce impegno per il Produttore

Scheda
28/38





Software

ANTONCINO RIPIEGABILE A DUE ANTE DA UN ALTO

N.B. : in caso di parapetto o inferriata vedere scheda relativa

SLIT

TO 0.2 S

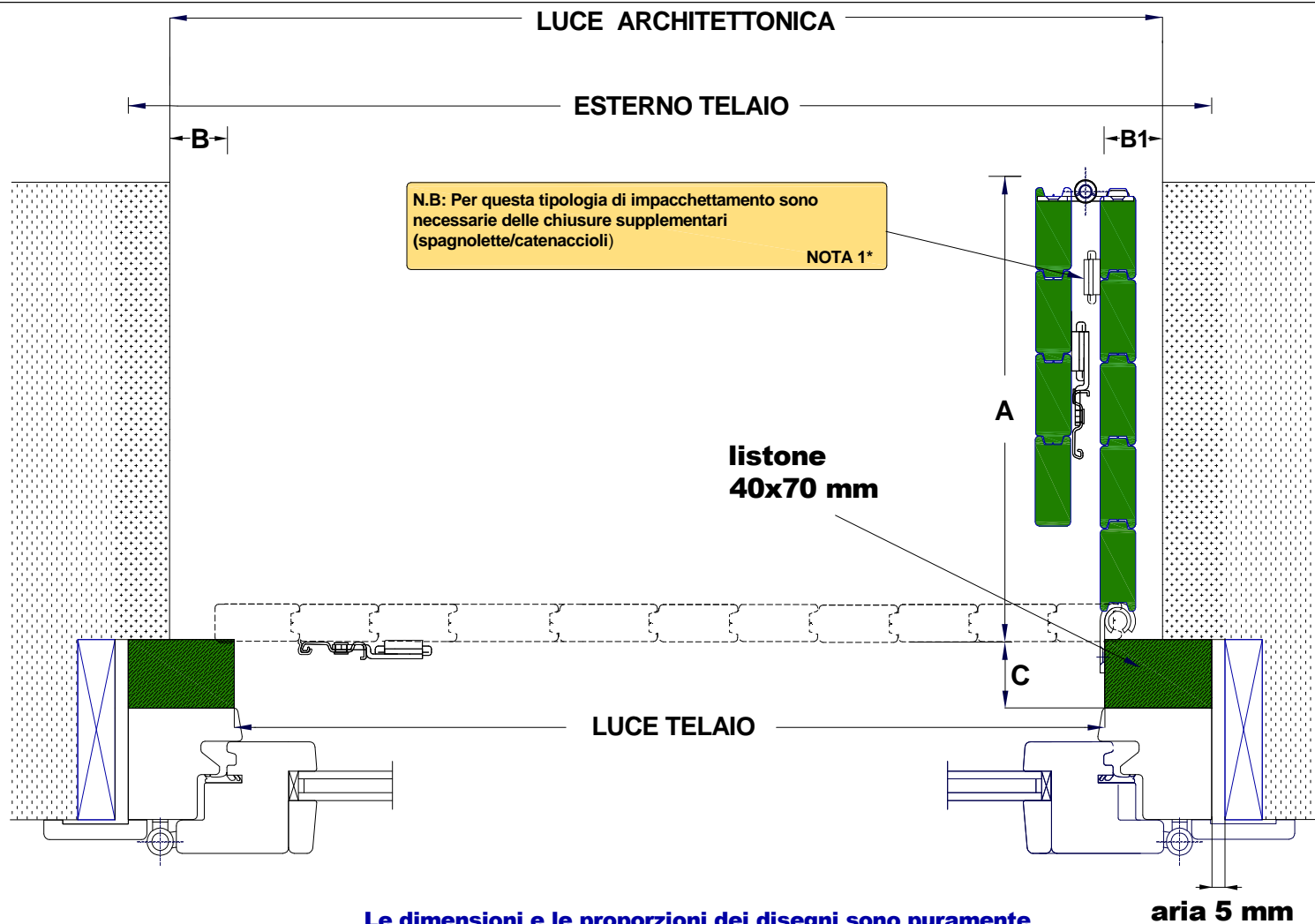


TABELLA
QUOTE [mm]

LUCE NETTA TELAIO	QUOTA "A"
490	320
600	360
700	430
810	430
QUOTA "B"	minimo 25
QUOTA "B1"	minimo 25
QUOTA "C"	minimo 40

Scheda
29/38



Le dimensioni e le proporzioni dei disegni sono puramente indicative, la Ditta inoltre si riserva il Diritto di modificare senza preavviso il contenuto della scheda tecnica, che non costituisce impegno per il Produttore

ANTONCINO RIPIEGABILE A DUE ANTE PER LATO

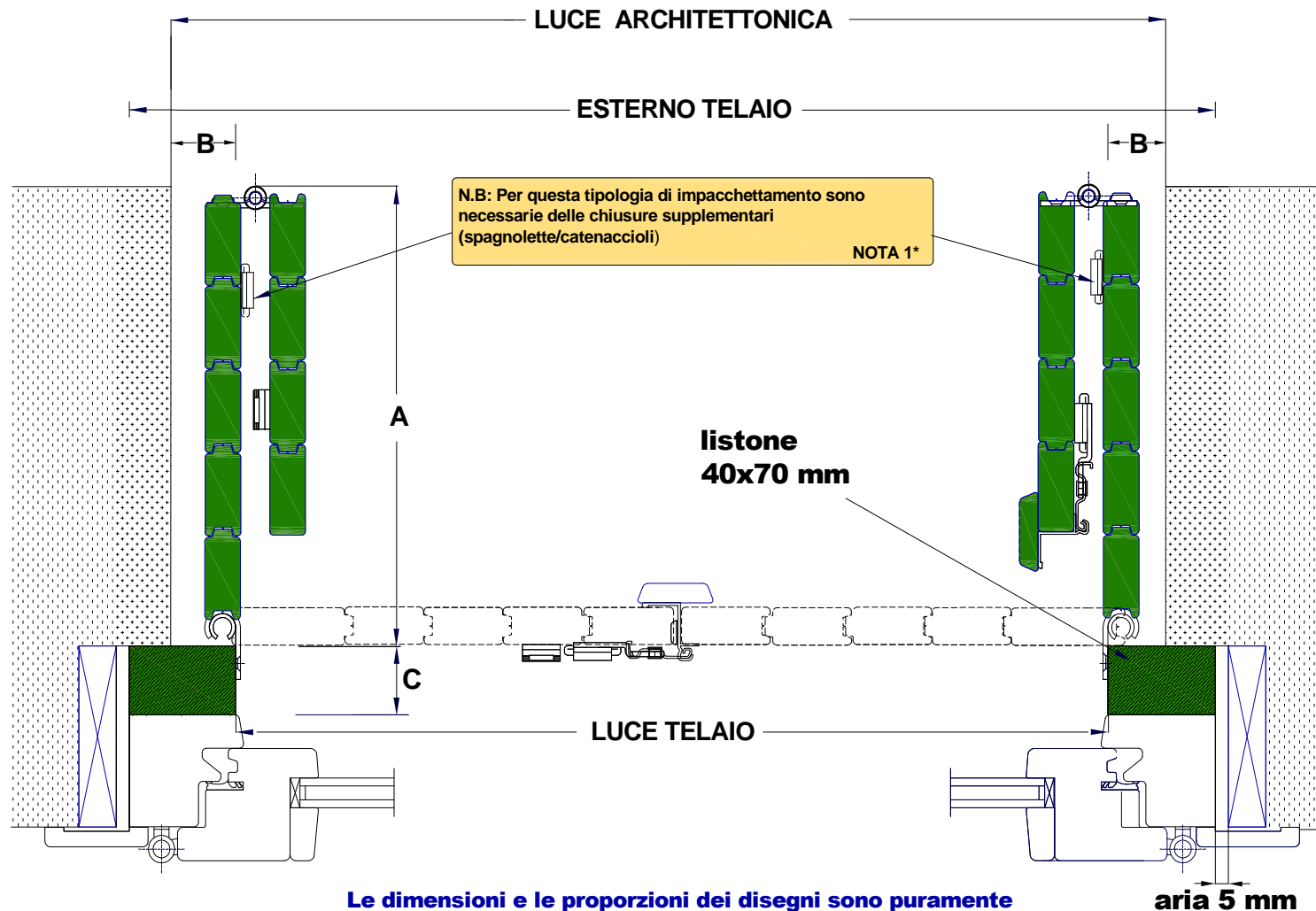
N.B. : in caso di parapetto o inferriata vedere scheda relativa

SLIT

TO 2.2 S

TABELLA
QUOTE [mm]

LUCE NETTA TELAIO	QUOTA " A "
700	230
800	270
900	290
1000	320
1100	320
1200	360
1300	390
1400	410
1500	420
QUOTA " B "	minimo 25
QUOTA " C "	minimo 40



Le dimensioni e le proporzioni dei disegni sono puramente indicative, la Ditta inoltre si riserva il Diritto di modificare senza preavviso il contenuto della scheda tecnica, che non costituisce impegno per il Produttore

aria 5 mm

Scheda
30/38



ANTONCINO RIPIEGABILE A TRE ANTE PER LATO A SOFFIETTO

N.B. : in caso di parapetto o inferriata vedere scheda relativa

SLIT

TO 3.3 S

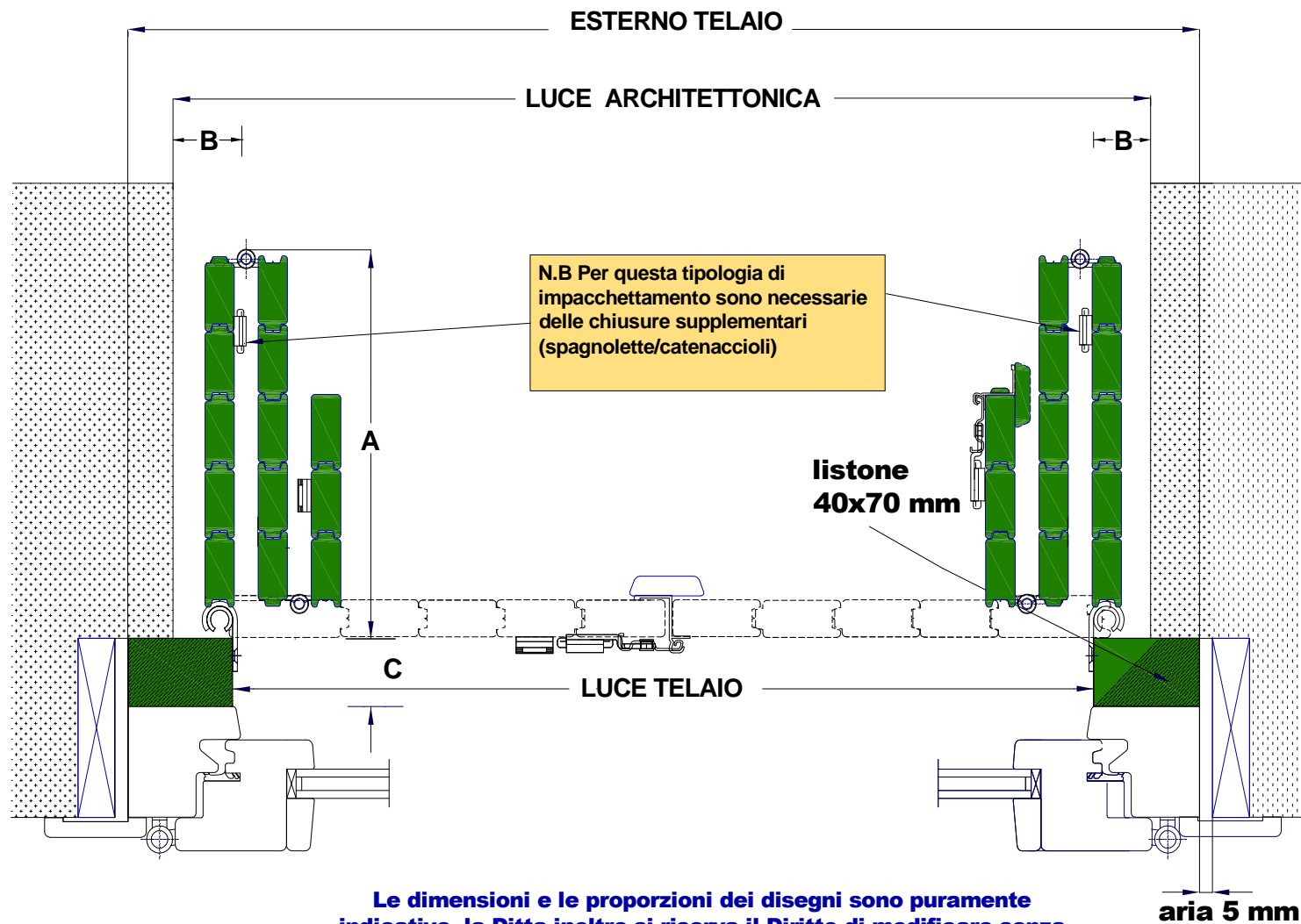


TABELLA QUOTE [mm]	
LUCE NETTA TELAIO	QUOTA "A"
900	190
1000	190
1100	230
1200	230
1300	270
1400	270
1500	270
1600	310
1700	310
1800	360
QUOTA "B"	minimo 25
QUOTA "C"	minimo 40

Scheda
31/38



Le dimensioni e le proporzioni dei disegni sono puramente indicative, la Ditta inoltre si riserva il Diritto di modificare senza preavviso il contenuto della scheda tecnica, che non costituisce impegno per il Produttore

ANTONCINO RIPIEGABILE A TRE ANTE PER LATO

N.B. : in caso di parapetto o inferriata vedere scheda relativa

SLIT

TO 3.3 S-r

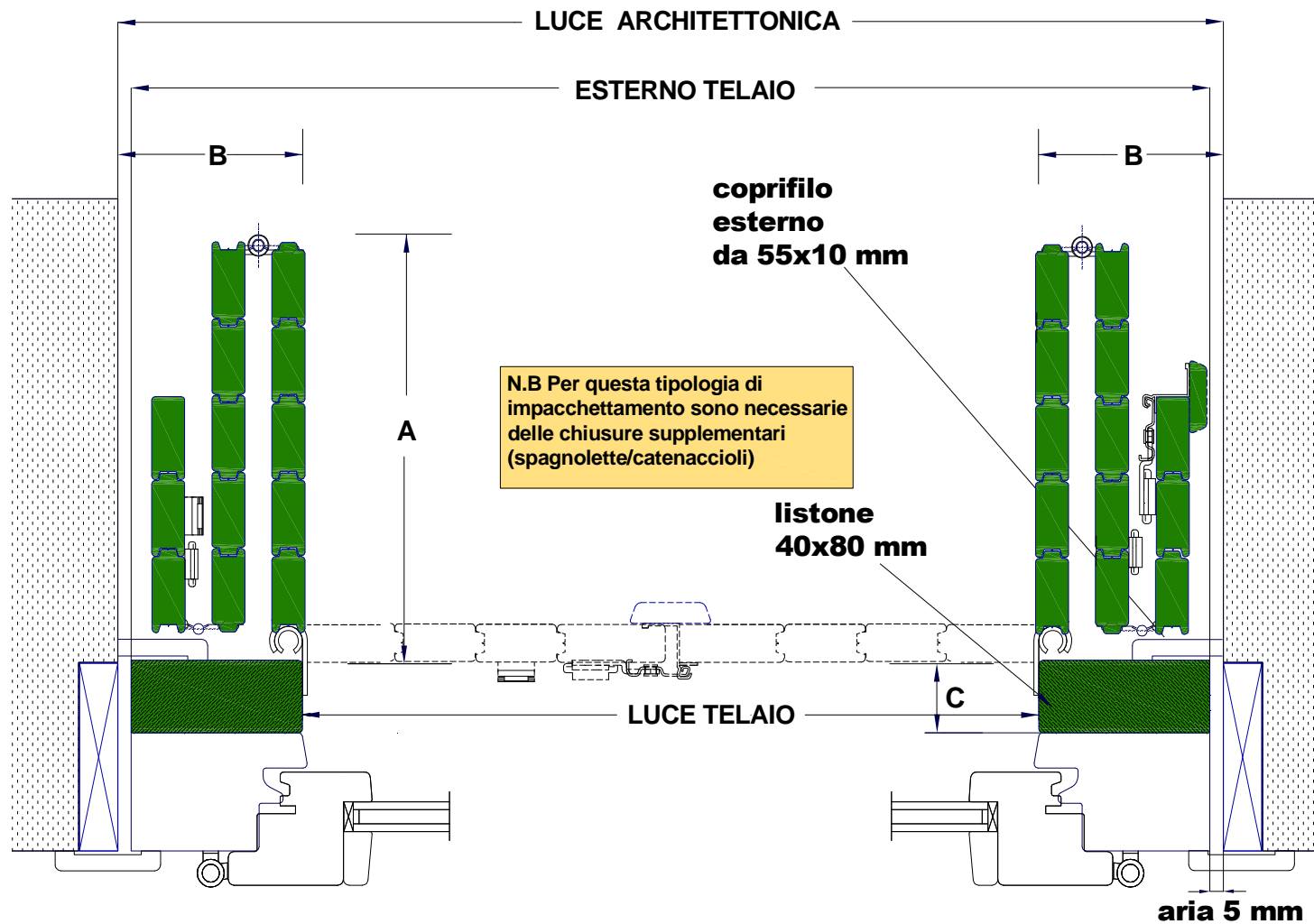



TABELLA QUOTE [mm]	
LUCE NETTA TELAIO	QUOTA "A"
900	190
1000	190
1100	230
1200	230
1300	270
1400	270
1500	270
1600	310
1700	310
1800	360
QUOTA "B"	minimo 90
QUOTA "C"	minimo 40

Scheda
32/38



Le dimensioni e le proporzioni dei disegni sono puramente indicative, la Ditta inoltre si riserva il Diritto di modificare senza preavviso il contenuto della scheda tecnica, che non costituisce impegno per il Produttore



Bowling

ANTONCINO RIPIEGABILE A TRE ANTE PER LATO BOVOLONE

SLIT

TO 3.3 BO

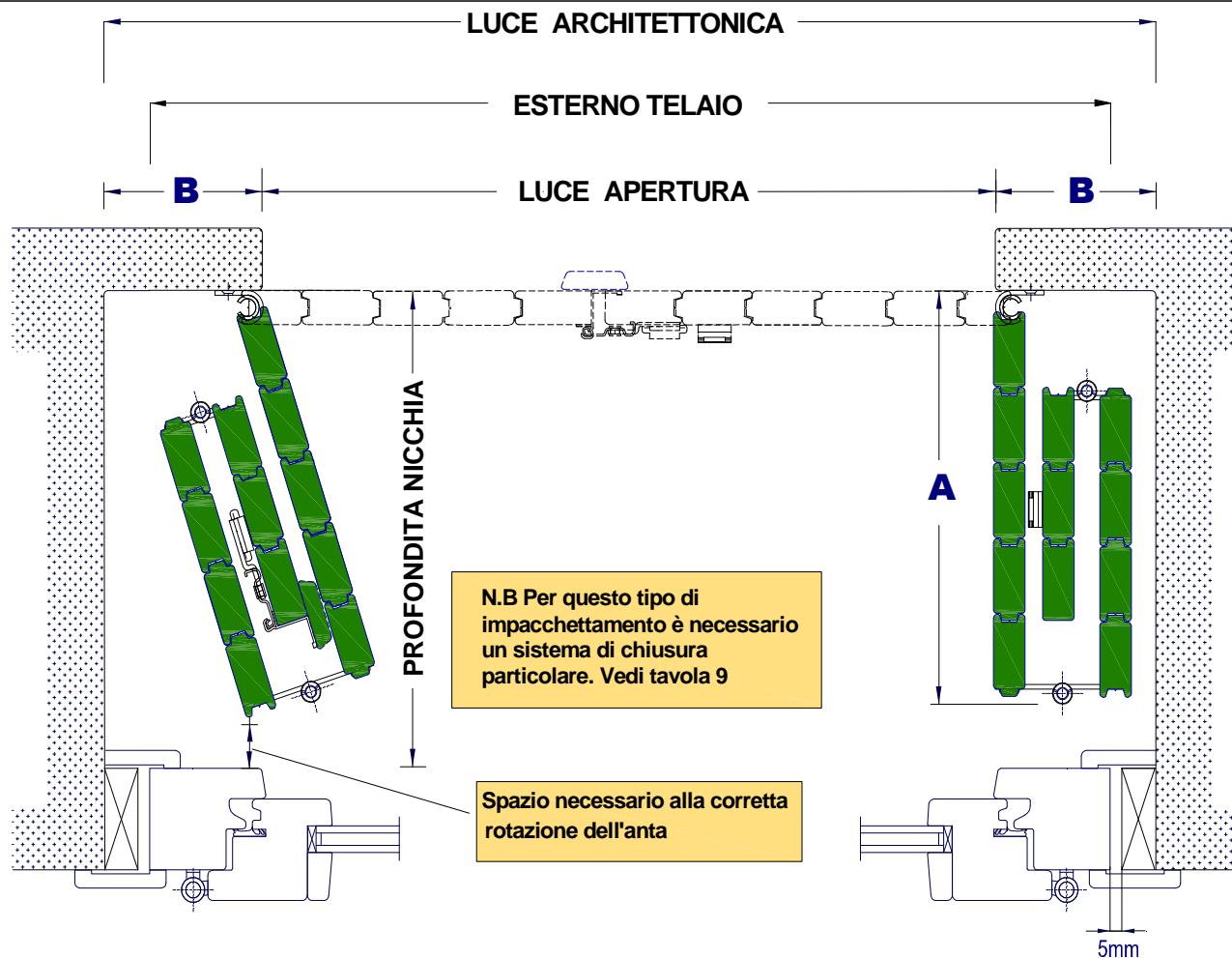


TABELLA QUOTE [mm]	
LUCE NETTA TELAIO	QUOTA "A"
900	210
1000	240
1100	240
1200	270
1300	290
1400	290
1500	320
1600	330
1700	360
1800	370
QUOTA "B"	minimo 85

Scheda
33/38



Le dimensioni e le proporzioni dei disegni sono puramente indicative, la Ditta inoltre si riserva il Diritto di modificare senza preavviso il contenuto della scheda tecnica, che non costituisce impegno per il Produttore

ANTONCINO RIPIEGABILE A QUATTRO ANTE PER LATO BOVOLONE

SLIT

TO 4.4 BO

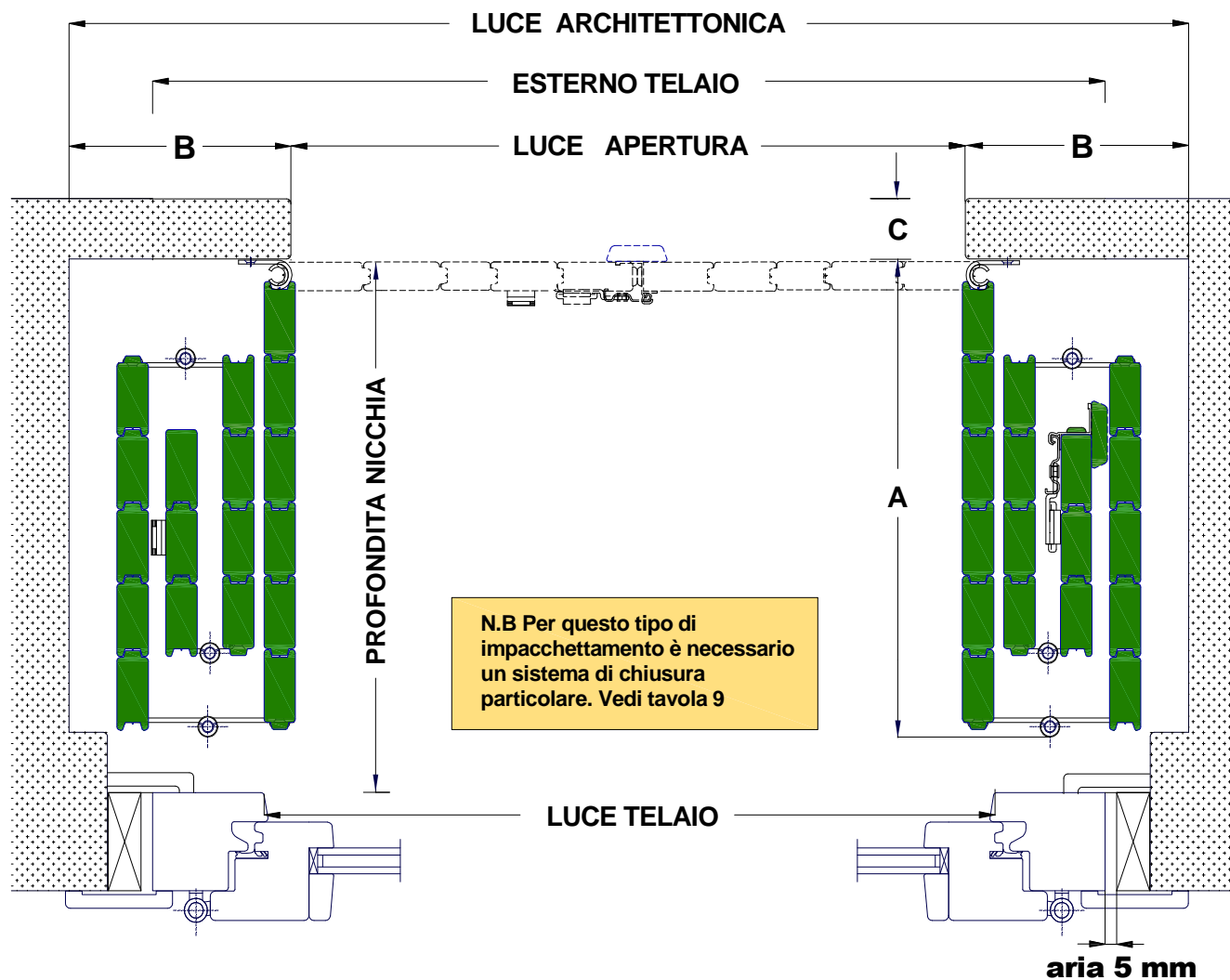


TABELLA QUOTE [mm]	
LUCE NETTA TELAIO	QUOTA "A"
1400	230
1500	270
1600	280
1700	280
1800	290
1900	310
2000	320
2100	350
2200	360
2300	360
2400	380
2500	380
QUOTA "B"	minimo 110

Scheda
34/38



Le dimensioni e le proporzioni dei disegni sono puramente indicative, la Ditta inoltre si riserva il Diritto di modificare senza preavviso il contenuto della scheda tecnica, che non costituisce impegno per il Produttore

ANTONCINO RIPIEGABILE A TRE ANTE PER LATO BOVOLONE A SOFFIETTO

SLIT TO 3.3 BO-S

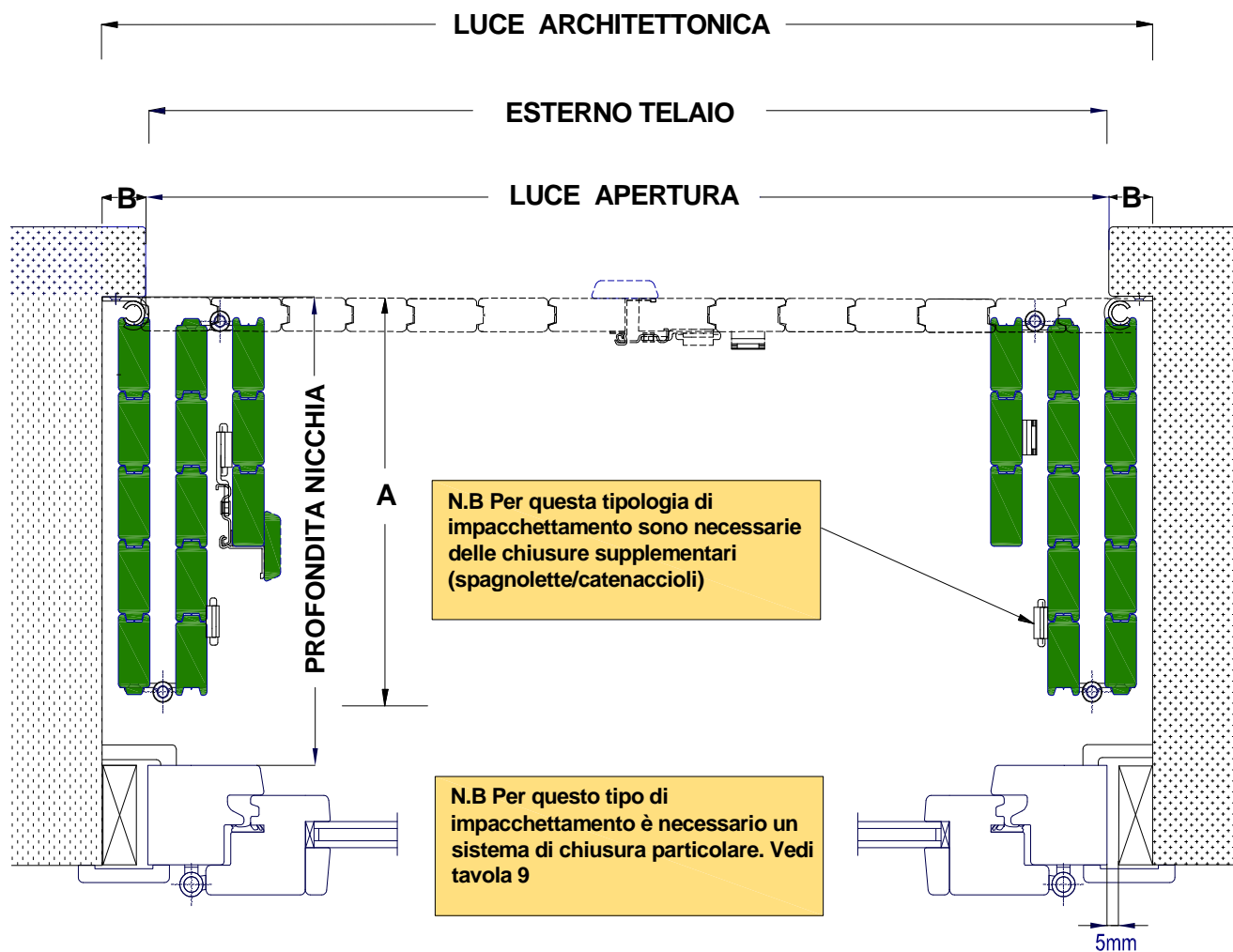


TABELLA QUOTE [mm]	
LUCE NETTA TELAIO	QUOTA " A "
900	190
1000	190
1100	230
1200	230
1300	270
1400	270
1500	270
1600	310
1700	310
1800	360
QUOTA " B "	minimo 25

Scheda
35/38



Le dimensioni e le proporzioni dei disegni sono puramente indicative, la Ditta inoltre si riserva il Diritto di modificare senza preavviso il contenuto della scheda tecnica, che non costituisce impegno per il Produttore

ANTONCINO RIPIEGABILE A QUATTRO ANTE PER LATO BOVOLONE A SOFFIETTO RIBALTATO

SLIT

TO 4.4 BO-S-R

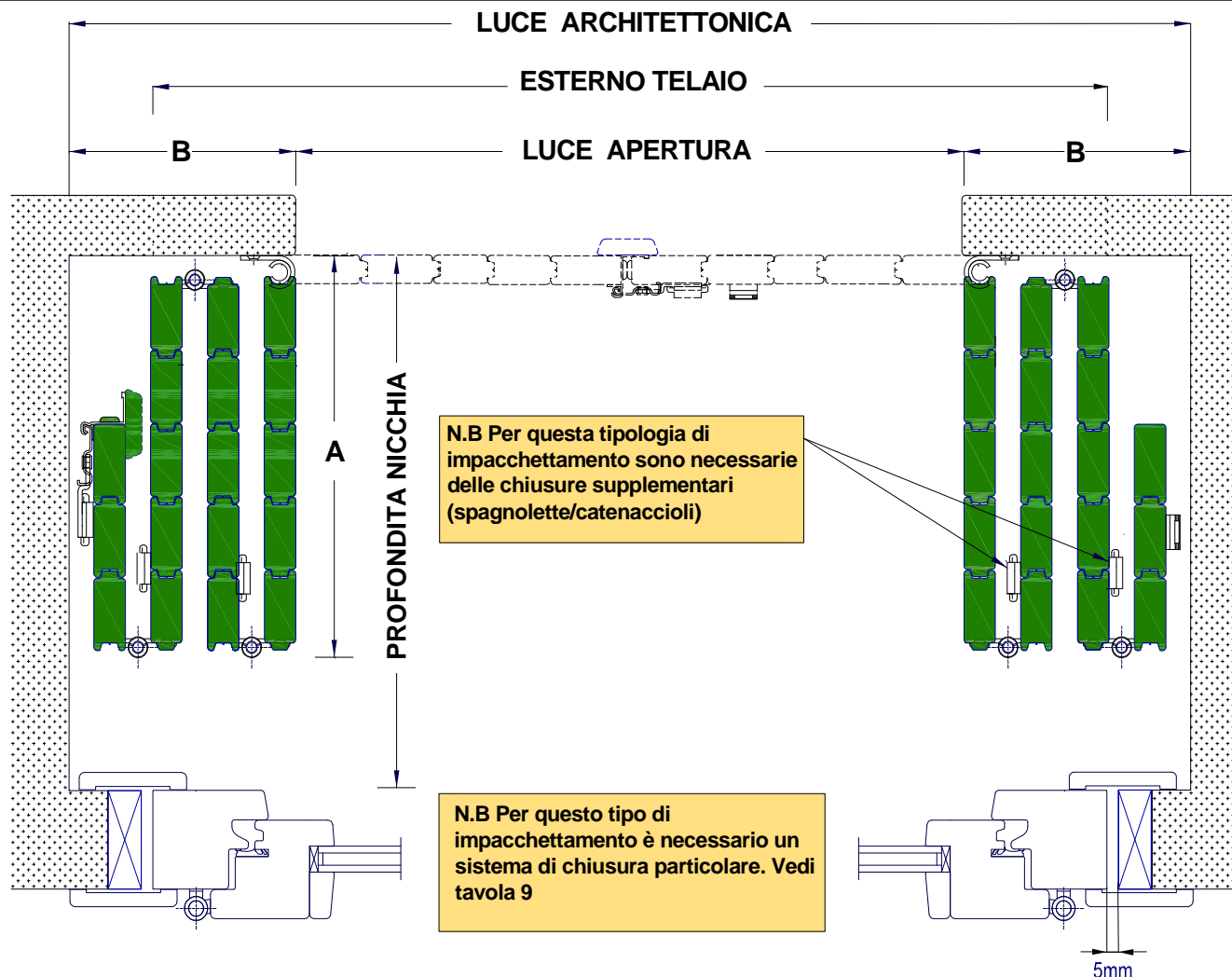


TABELLA QUOTE [mm]	
LUCE NETTA TELAIO	QUOTA "A"
1400	230
1500	270
1600	280
1700	280
1800	290
1900	310
2000	320
2100	350
2200	360
2300	360
QUOTA "B"	minimo 110

Scheda
36/38



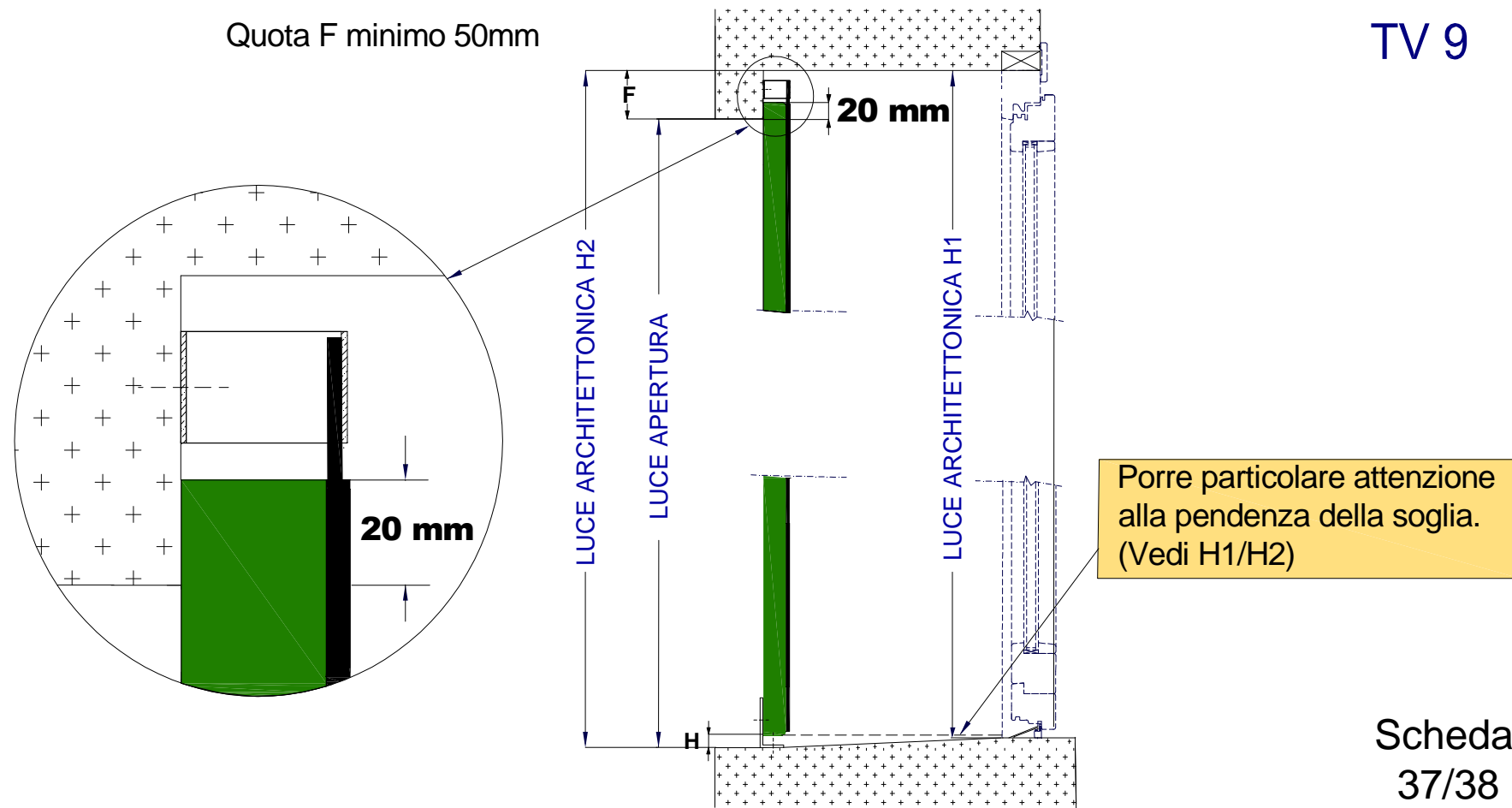
Le dimensioni e le proporzioni dei disegni sono puramente indicative, la Ditta inoltre si riserva il Diritto di modificare senza preavviso il contenuto della scheda tecnica, che non costituisce impegno per il Produttore

DISPOSIZIONE CON PANNELLI A RIPIEGAMENTO INTERNO

SLIT

Quota F minimo 50mm

TV 9



Scheda
37/38

SEZIONE VERTICALE

Le dimensioni e le proporzioni dei disegni sono puramente indicative, la Ditta inoltre si riserva il Diritto di modificare senza preavviso il contenuto della scheda tecnica, che non costituisce impegno per il Produttore

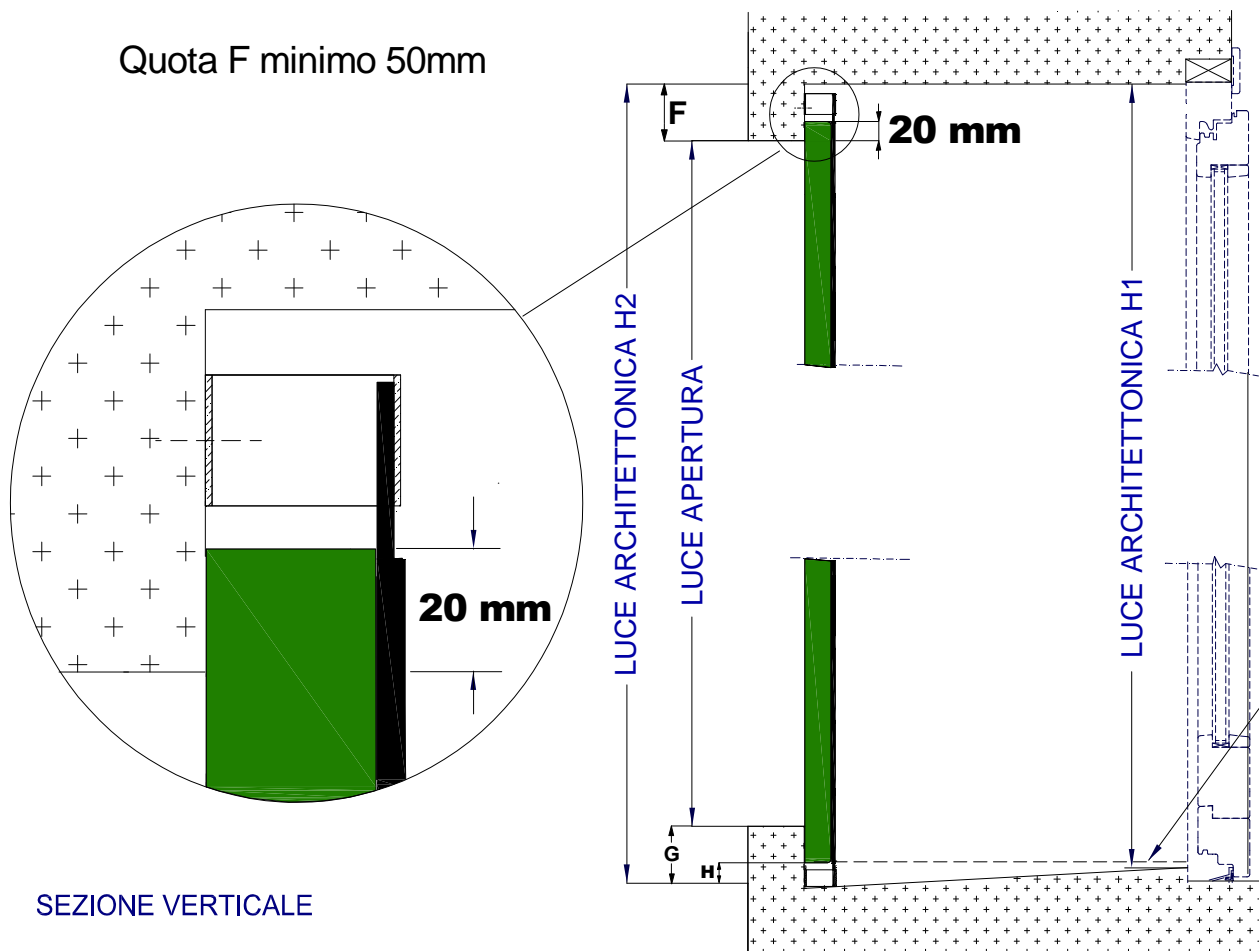


DISPOSIZIONE CON PANNELLI A RIPIEGAMENTO INTERNO

SLIT

TV 10

Quota F minimo 50mm



SEZIONE VERTICALE

Porre particolare attenzione alla pendenza della soglia. (Vedi H1/H2)

Scheda
38/38

Le dimensioni e le proporzioni dei disegni sono puramente indicative, la Ditta inoltre si riserva il Diritto di modificare senza preavviso il contenuto della scheda tecnica, che non costituisce impegno per il Produttore

